




GOBIERNO DE BAJA CALIFORNIA SUR
SECRETARIA DE FINANZAS Y ADMINISTRACION
ESTADO ANALITICO DE INGRESOS PRESUPUESTALES

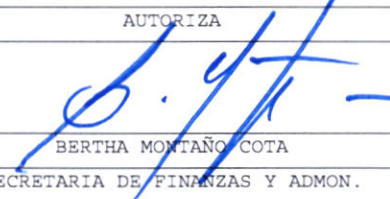
Por rubros de ingresos

Del 01/01/2026 al 31/01/2026

Clasificador	(1) Estimado	(2) Ampliacion / Reduccion	(3) Modificado (3=1+2)	(4) Devengado	(5) Recaudado	(6) Diferencia (6=5-1)
impuestos	2,739,942,171	0	2,739,942,171	285,212,131	285,212,131	-2,454,730,040
cuotas y aportaciones de seguridad social	0	0	0	0	0	0
contribuciones de mejoras	0	0	0	0	0	0
derechos	944,974,598	0	944,974,598	94,942,971	94,942,971	-850,031,627
productos	20,527,343	0	20,527,343	422,667	422,667	-20,104,676
aprovechamientos	301,000,944	0	301,000,944	6,122,994	6,122,994	-294,877,950
ingresos por venta de bienes, prestación de servicios y otros ingresos	0	0	0	315,442	315,442	315,442
participaciones, aportaciones, convenios, incentivos derivados de la colaboración fiscal y fondos distintos de aportaciones	22,396,595,089	671,433,524	23,068,028,613	2,096,613,999	2,096,613,999	-20,299,981,090
transferencias, asignaciones, subsidios y subvenciones, y pensiones y jubilaciones	0	0	0	0	0	0
ingresos derivados de financiamientos	500,000,000	0	500,000,000	0	0	-500,000,000
Total:	26,903,040,145	671,433,524	27,574,473,669	2,483,630,205	2,483,630,205	
					Ingresos excedentes:	-24,419,409,940

"Bajo protesta de decir verdad declaramos que los Estados Financieros y sus notas son razonablemente correctos y son responsabilidad del emisor."

ELABORÓ

CLAUDIA ANSELMO CASTRO
DIRECTORA GENERAL DE INGRESOS

AUTORIZA

BERTHA MONTAÑO COTA
SECRETARIA DE FINANZAS Y ADMON.



GOBIERNO DE BAJA CALIFORNIA SUR
SECRETARIA DE FINANZAS Y ADMINISTRACION
ESTADO ANALITICO DE INGRESOS PRESUPUESTALES

Por fuente de financiamiento

Del 01/01/2026 al 31/01/2026

Clasificador	(1) Estimado	(2) Ampliacion / Reduccion	(3) Modificado (3=1+2)	(4) Devengado	(5) Recaudado	(6) Diferencia (6=5-1)
ingresos del poder ejecutivo federal o estatal y de los municipios	26,403,040,145	671,433,524	27,074,473,669	2,483,314,763	2,483,314,763	-23,919,725,382
impuestos	2,739,942,171	0	2,739,942,171	285,212,131	285,212,131	-2,454,730,040
cuotas y aportaciones de seguridad social	0	0	0	0	0	0
contribuciones de mejoras	0	0	0	0	0	0
derechos	944,974,598	0	944,974,598	94,942,971	94,942,971	-850,031,627
productos	20,527,343	0	20,527,343	422,667	422,667	-20,104,676
aprovechamientos	301,000,944	0	301,000,944	6,122,994	6,122,994	-294,877,950
participaciones, aportaciones, convenios, incentivos derivados de la colaboración fiscal y fondos distintos de aportaciones	22,396,595,089	671,433,524	23,068,028,613	2,096,613,999	2,096,613,999	-20,299,981,090
transferencias, asignaciones, subsidios y subvenciones, y pensiones y jubilaciones	0	0	0	0	0	0
ingresos de los entes públicos de los poderes legislativo y judicial, de los órganos autónomos y del sector paraestatal o paramunicipal, así como de las empresas productivas del estado	0	0	0	315,442	315,442	315,442
cuotas y aportaciones de seguridad social	0	0	0	0	0	0
productos	0	0	0	0	0	0
ingresos por venta de bienes, prestación de servicios y otros ingresos	0	0	0	315,442	315,442	315,442
transferencias, asignaciones, subsidios y subvenciones, y pensiones y jubilaciones	0	0	0	0	0	0
ingresos derivados de financiamientos	500,000,000	0	500,000,000	0	0	-500,000,000
ingresos derivados de financiamientos	500,000,000	0	500,000,000	0	0	-500,000,000
Total:	26,903,040,145	671,433,524	27,574,473,669	2,483,630,205	2,483,630,205	
					Ingresos excedentes:	-24,419,409,940





GOBIERNO DE BAJA CALIFORNIA SUR
SECRETARIA DE FINANZAS Y ADMINISTRACION
ESTADO ANALITICO DE INGRESOS PRESUPUESTALES

Por fuente de financiamiento

Del 01/01/2026 al 31/01/2026

"Bajo protesta de decir verdad declaramos que los Estados Financieros y sus notas son razonablemente correctos y son responsabilidad del emisor."

ELABORÓ

CLAUDIA ANGULO CASTRO
DIRECTORA GENERAL DE INGRESOS

AUTORIZA

BERTHA MONTAÑO COTA
SECRETARIA DE FINANZAS Y ADMON.