



GOBIERNO DE BAJA CALIFORNIA SUR
SECRETARIA DE FINANZAS Y ADMINISTRACION

ESTADO DE ACTIVIDADES

Del 01/01/2025 al 31/10/2025


(CIFRAS EN PESOS)

| INGRESOS Y OTROS BENEFICIOS | A OCT-25 | A DIC-24 |
|---|--------------------------|--------------------------|
| INGRESOS DE GESTIÓN | <u>3,102,259,868.97</u> | <u>3,360,282,861.62</u> |
| impuestos | 2,210,201,328.49 | 2,389,405,800.53 |
| cuotas y aportaciones de seguridad social | 0.00 | 0.00 |
| contribuciones de mejoras | 0.00 | 0.00 |
| derechos | 820,869,408.79 | 859,624,327.93 |
| productos | 20,190,832.43 | 19,338,805.80 |
| aprovechamientos | 50,998,299.26 | 91,913,927.36 |
| ingresos por venta de bienes y prestación de servicios | 0.00 | 0.00 |
| PARTICIPACIONES, APORTACIONES, CONVENIOS, INCENTIVOS DERIVADOS DE LA COLABORACIÓN FISCAL, FONDOS DISTINTOS DE APORTACIONES, TRANSFERENCIAS, ASIGNACIONES, SUBSIDIOS Y SUBVENCIONES, Y PENSIONES Y JUBILA | <u>19,274,624,986.21</u> | <u>22,499,135,840.27</u> |
| participaciones, aportaciones, convenios, incentivos derivados de la colaboración fiscal y fondos distintos de aportaciones | 19,274,624,986.21 | 22,499,135,840.27 |
| transferencias, asignaciones, subsidios y subvenciones, y pensiones y jubilaciones | 0.00 | 0.00 |
| OTROS INGRESOS Y BENEFICIOS | <u>12,616,004.64</u> | <u>7,694,927.21</u> |
| ingresos financieros | 6,848,330.85 | 6,789,995.30 |
| incremento por variación de inventarios | 0.00 | 0.00 |
| disminución del exceso de estimaciones por pérdida o deterioro u obsolescencia | 0.00 | 0.00 |
| disminución del exceso de provisiones | 0.00 | 0.00 |
| otros ingresos y beneficios varios | 5,767,673.79 | 904,931.91 |
| TOTAL DE INGRESOS Y OTROS BENEFICIOS | <u>22,389,500,859.82</u> | <u>25,867,113,629.10</u> |

| GASTOS Y OTRAS PERDIDAS | A OCT-25 | A DIC-24 |
|---|--------------------------|--------------------------|
| GASTOS DE FUNCIONAMIENTO | <u>2,184,368,069.32</u> | <u>2,637,878,026.72</u> |
| servicios personales | 1,622,731,282.49 | 1,997,994,363.49 |
| materiales y suministros | 239,480,177.52 | 284,868,814.53 |
| servicios generales | 322,156,609.31 | 355,014,848.70 |
| TRANSFERENCIAS, ASIGNACIONES, SUBSIDIOS Y OTRAS AYUDAS | <u>6,060,342,304.21</u> | <u>6,858,676,151.88</u> |
| transferencias internas y asignaciones al sector público | 4,670,618,465.09 | 5,403,905,734.59 |
| transferencias al resto del sector público | 1,333,668,620.78 | 1,350,904,108.00 |
| subsidios y subvenciones | 12,805,286.30 | 17,756,168.32 |
| ayudas sociales | 43,249,932.04 | 86,110,140.97 |
| pensiones y jubilaciones | 0.00 | 0.00 |
| transferencias a fideicomisos, mandatos y contratos análogos | 0.00 | 0.00 |
| transferencias a la seguridad social | 0.00 | 0.00 |
| donativos | 0.00 | 0.00 |
| transferencias al exterior | 0.00 | 0.00 |
| PARTICIPACIONES Y APORTACIONES | <u>11,465,193,435.50</u> | <u>14,208,529,040.05</u> |
| participaciones | 2,993,843,612.00 | 2,844,890,197.62 |
| aportaciones | 7,967,562,065.82 | 10,716,556,154.78 |
| convenios | | |


"Bajo protesta de decir verdad declaramos que los Estados Financieros y sus notas son razonablemente correctos y son responsabilidad del emisor."

ELABORÓ



AGUNDEZ MALDONADO ALMA GABRIELA
DIRECTORA DE CONTABILIDAD

AUTORIZA



BERTHA MONTAÑO COTA
SECRETARIA DE FINANZAS Y ADMON.





GOBIERNO DE BAJA CALIFORNIA SUR
SECRETARIA DE FINANZAS Y ADMINISTRACION


ESTADO DE ACTIVIDADES

Del 01/01/2025 al 31/10/2025
(CIFRAS EN PESOS)

| GASTOS Y OTRAS PERDIDAS | A OCT-25 | A DIC-24 |
|--|--------------------------|--------------------------|
| convenios | 503,787,757.68 | 647,082,687.65 |
| INTERESES, COMISIONES Y OTROS GASTOS DE LA DEUDA PÚBLICA | <u>169,559,673.70</u> | <u>297,886,218.73</u> |
| intereses de la deuda pública | 169,559,673.70 | 235,312,440.13 |
| comisiones de la deuda pública | 0.00 | 0.00 |
| gastos de la deuda pública | 0.00 | 62,573,778.60 |
| costo por coberturas | 0.00 | 0.00 |
| apoyos financieros | 0.00 | 0.00 |
| OTROS GASTOS Y PÉRDIDAS EXTRAORDINARIAS | <u>0.00</u> | <u>0.00</u> |
| estimaciones, depreciaciones, deterioros, obsolescencia y amortizaciones | 0.00 | 0.00 |
| provisiones | 0.00 | 0.00 |
| disminución de inventarios | 0.00 | 0.00 |
| otros gastos | 0.00 | 0.00 |
| INVERSIÓN PÚBLICA | <u>0.00</u> | <u>0.00</u> |
| inversión pública no capitalizable | 0.00 | 0.00 |
| TOTAL DE GASTOS Y OTRAS PERDIDAS | <u>19,879,463,482.73</u> | <u>24,002,969,437.38</u> |
| RESULTADOS DEL EJERCICIO (AHORRO/DESAHORRO) | <u>2,510,037,377.09</u> | <u>1,864,144,191.72</u> |


"Bajo protesta de decir verdad declaramos que los Estados Financieros y sus notas son razonablemente correctos y son responsabilidad del emisor."

ELABORÓ



AGUNDEZ MALDONADO ALMA GABRIELA
DIRECTORA DE CONTABILIDAD

AUTORIZA



BERTHA MONTAÑO COTA
SECRETARIA DE FINANZAS Y ADMON.

