




**GOBIERNO DE BAJA CALIFORNIA SUR**  
**SECRETARIA DE FINANZAS Y ADMINISTRACION**  
**ESTADO ANALITICO DE INGRESOS PRESUPUESTALES**


Por rubros de ingresos

Del 01/01/2025 al 31/08/2025

Clasificador	(1) Aprobado	(2) Ampliacion / Reduccion	(3) Modificado (3=1+2)	(4) Devengado	(5) Recaudado	(6) Diferencia (6=5-1)
impuestos	2,467,275,572	109,508,193	2,576,783,765	1,850,519,309	1,850,519,309	-616,756,263
cuotas y aportaciones de seguridad social	0	0	0	0	0	0
contribuciones de mejoras	0	0	0	0	0	0
derechos	780,489,791	61,590,932	842,080,723	666,707,007	666,707,007	-113,782,784
productos	15,655,703	0	15,655,703	17,444,728	17,444,728	1,789,025
aprovechamientos	261,151,097	3,405,629	264,556,726	40,536,857	40,536,857	-220,614,240
ingresos por venta de bienes, prestación de servicios y otros ingresos	9,054,759	0	9,054,759	11,804,436	11,804,436	2,749,677
participaciones, aportaciones, convenios, incentivos derivados de la colaboración fiscal y fondos distintos de aportaciones	21,465,477,363	898,669,232	22,364,146,595	15,892,298,816	15,892,298,816	-5,573,178,547
transferencias, asignaciones, subsidios y subvenciones, y pensiones y jubilaciones	0	0	0	0	0	0
ingresos derivados de financiamientos	0	0	0	0	0	0
<b>Total:</b>	<b>24,999,104,285</b>	<b>1,073,173,986</b>	<b>26,072,278,271</b>	<b>18,479,311,154</b>	<b>18,479,311,154</b>	
				<b>Ingresos excedentes:</b>		<b>-6,519,793,131</b>

\*Bajo protesta de decir verdad declaramos que los Estados Financieros y sus notas son razonablemente correctos y son responsabilidad del emisor.\*

LABORÓ  
  
  
 CLAUDIA PINEDO CASTRO  
 DIRECTORA GENERAL DE INGRESOS

AUTORIZA  
  
  
 BERTHA MONTAÑO COTA  
 SECRETARIA DE FINANZAS Y ADMON.





GOBIERNO DE BAJA CALIFORNIA SUR  
SECRETARIA DE FINANZAS Y ADMINISTRACION  
ESTADO ANALITICO DE INGRESOS PRESUPUESTALES

Por rubros de ingresos

Del 01/01/2025 al 31/08/2025

Clasificador	(1) Aprobado	(2) Ampliacion / Reduccion	(3) Modificado (3=1+2)	(4) Devengado	(5) Recaudado	(6) Diferencia (6=5-1)
impuestos	2,467,275,572	109,508,193	2,576,783,765	1,850,519,309	1,850,519,309	-616,756,263
cuotas y aportaciones de seguridad social	0	0	0	0	0	0
contribuciones de mejoras	0	0	0	0	0	0
derechos	780,489,791	61,590,932	842,080,723	666,707,007	666,707,007	-113,782,784
productos	15,655,703	0	15,655,703	17,444,728	17,444,728	1,789,025
aprovechamientos	261,151,097	3,405,629	264,556,726	40,536,857	40,536,857	-220,614,240
ingresos por venta de bienes, prestación de servicios y otros ingresos	9,054,759	0	9,054,759	11,804,436	11,804,436	2,749,677
participaciones, aportaciones, convenios, incentivos derivados de la colaboración fiscal y fondos distintos de aportaciones	21,465,477,363	898,669,232	22,364,146,595	15,892,298,816	15,892,298,816	-5,573,178,547
transferencias, asignaciones, subsidios y subvenciones, y pensiones y jubilaciones	0	0	0	0	0	0
ingresos derivados de financiamientos	0	0	0	0	0	0
<b>Total:</b>	<b>24,999,104,285</b>	<b>1,073,173,986</b>	<b>26,072,278,271</b>	<b>18,479,311,154</b>	<b>18,479,311,154</b>	<b>Ingresos excedentes: -6,519,793,131</b>

"Bajo protesta de decir verdad declaramos que los Estados Financieros y sus notas son razonablemente correctos y son responsabilidad del emisor."

ELABORÓ  
  
CLAUDIA ANGULO CASTRO  
DIRECTORA GENERAL DE INGRESOS

AUTORIZA  
  
BERTHA MONTAÑO COZA  
SECRETARIA DE FINANZAS Y ADMON.






**GOBIERNO DE BAJA CALIFORNIA SUR**  
**SECRETARIA DE FINANZAS Y ADMINISTRACION**  
**ESTADO ANALITICO DE INGRESOS PRESUPUESTALES**

Por fuente de financiamiento  
Del 01/01/2025 al 31/08/2025

Clasificador	(1) Aprobado	(2) Ampliacion / Reduccion	(3) Modificado (3=1+2)	(4) Devengado	(5) Recaudado	(6) Diferencia (6=5-1)
ingresos del poder ejecutivo federal o estatal y de los municipios	24,990,049,526	1,073,173,986	26,063,223,512	18,467,506,718	18,467,506,718	-6,522,542,808
impuestos	2,467,275,572	109,508,193	2,576,783,765	1,850,519,309	1,850,519,309	-616,756,263
cuotas y aportaciones de seguridad social	0	0	0	0	0	0
contribuciones de mejoras	0	0	0	0	0	0
derechos	780,489,791	61,590,932	842,080,723	666,707,007	666,707,007	-113,782,784
productos	15,655,703	0	15,655,703	17,444,728	17,444,728	1,789,025
aprovechamientos	261,151,097	3,405,629	264,556,726	40,536,857	40,536,857	-220,614,240
participaciones, aportaciones, convenios, incentivos derivados de la colaboración fiscal y fondos distintos de aportaciones	21,465,477,363	898,669,232	22,364,146,595	15,892,298,816	15,892,298,816	-5,573,178,547
transferencias, asignaciones, subsidios y subvenciones, y pensiones y jubilaciones	0	0	0	0	0	0
ingresos de los entes públicos de los poderes legislativo y judicial, de los órganos autónomos y del sector paraestatal o paramunicipal, así como de las empresas productivas del estado	9,054,759	0	9,054,759	11,804,436	11,804,436	2,749,677
cuotas y aportaciones de seguridad social	0	0	0	0	0	0
productos	0	0	0	0	0	0
ingresos por venta de bienes, prestación de servicios y otros ingresos	9,054,759	0	9,054,759	11,804,436	11,804,436	2,749,677
transferencias, asignaciones, subsidios y subvenciones, y pensiones y jubilaciones	0	0	0	0	0	0
ingresos derivados de financiamientos	0	0	0	0	0	0
ingresos derivados de financiamientos	0	0	0	0	0	0
<b>Total:</b>	<b>24,999,104,285</b>	<b>1,073,173,986</b>	<b>26,072,278,271</b>	<b>18,479,311,154</b>	<b>18,479,311,154</b>	<b>-6,519,793,131</b>


**Ingresos excedentes: -6,519,793,131**






GOBIERNO DE BAJA CALIFORNIA SUR  
SECRETARIA DE FINANZAS Y ADMINISTRACION  
**ESTADO ANALITICO DE INGRESOS PRESUPUESTALES**  
Por fuente de financiamiento  
Del 01/01/2025 al 31/08/2025

"Bajo protesta de decir verdad declaramos que los Estados Financieros y sus notas son razonablemente correctos y son responsabilidad del emisor."

ELABORÓ  
  
CLAUDIA ANGULO CASTRO  
DIRECTORA GENERAL DE INGRESOS

AUTORIZA  
  
BERTHA MONTANO COTA  
SECRETARIA DE FINANZAS Y ADMON.



**GOBIERNO DE BAJA CALIFORNIA SUR**  
**SECRETARIA DE FINANZAS Y ADMINISTRACION**  
**ESTADO ANALITICO DE INGRESOS PRESUPUESTALES**

Por fuente de financiamiento

Del 01/01/2025 al 31/08/2025

Clasificador	(1) Aprobado	(2) Ampliacion / Reduccion	(3) Modificado (3=1+2)	(4) Devengado	(5) Recaudado	(6) Diferencia (6=5-1)
ingresos del poder ejecutivo federal o estatal y de los municipios	24,990,049,526	1,073,173,986	26,063,223,512	18,467,506,718	18,467,506,718	-6,522,542,808
impuestos	2,467,275,572	109,508,193	2,576,783,765	1,850,519,309	1,850,519,309	-616,756,263
cuotas y aportaciones de seguridad social	0	0	0	0	0	0
contribuciones de mejoras	0	0	0	0	0	0
derechos	780,489,791	61,590,932	842,080,723	666,707,007	666,707,007	-113,782,784
productos	15,655,703	0	15,655,703	17,444,728	17,444,728	1,789,025
aprovechamientos	261,151,097	3,405,629	264,556,726	40,536,857	40,536,857	-220,614,240
participaciones, aportaciones, convenios, incentivos derivados de la colaboración fiscal y fondos distintos de aportaciones	21,465,477,363	898,669,232	22,364,146,595	15,892,298,816	15,892,298,816	-5,573,178,547
transferencias, asignaciones, subsidios y subvenciones, y pensiones y jubilaciones	0	0	0	0	0	0
ingresos de los entes públicos de los poderes legislativo y judicial, de los órganos autónomos y del sector paraestatal o paramunicipal, así como de las empresas productivas del estado	9,054,759	0	9,054,759	11,804,436	11,804,436	2,749,677
cuotas y aportaciones de seguridad social	0	0	0	0	0	0
productos	0	0	0	0	0	0
ingresos por venta de bienes, prestación de servicios y otros ingresos	9,054,759	0	9,054,759	11,804,436	11,804,436	2,749,677
transferencias, asignaciones, subsidios y subvenciones, y pensiones y jubilaciones	0	0	0	0	0	0
ingresos derivados de financiamientos	0	0	0	0	0	0
ingresos derivados de financiamientos	0	0	0	0	0	0
<b>Total:</b>	<b>24,999,104,285</b>	<b>1,073,173,986</b>	<b>26,072,278,271</b>	<b>18,479,311,154</b>	<b>18,479,311,154</b>	<b>-6,519,793,131</b>

**Ingresos excedentes: -6,519,793,131**





GOBIERNO DE BAJA CALIFORNIA SUR  
SECRETARIA DE FINANZAS Y ADMINISTRACION  
ESTADO ANALITICO DE INGRESOS PRESUPUESTALES


Por fuente de financiamiento

Del 01/01/2025 al 31/08/2025

"Bajo protesta de decir verdad declaramos que los Estados Financieros y sus notas son razonablemente correctos y son responsabilidad del emisor."

ELABORÓ

CLAUDIA PATRICIA CASTRO
DIRECTORA GENERAL DE INGRESOS

AUTORIZA

BERTHA MONTANO COTA
SECRETARIA DE FINANZAS Y ADMON.