



GOBIERNO DE BAJA CALIFORNIA SUR
SECRETARIA DE FINANZAS Y ADMINISTRACION
ESTADO ANALITICO DE INGRESOS PRESUPUESTALES


Por rubros de ingresos

Del 01/01/2025 al 30/04/2025

Clasificador	(1) Aprobado	(2) Ampliacion / Reduccion	(3) Modificado (3=1+2)	(4) Devengado	(5) Recaudado	(6) Diferencia (6=5-1)
impuestos	2,467,275,572	0	2,467,275,572	980,620,650	980,620,650	- 1,486,654,922
cuotas y aportaciones de seguridad social	0	0	0	0	0	0
contribuciones de mejoras	0	0	0	0	0	0
derechos	780,489,791	1,785,150	782,274,941	339,651,061	339,651,061	- 440,838,730
productos	15,655,703	0	15,655,703	7,806,594	7,806,594	- 7,849,109
aprovechamientos	261,151,097	974,520	262,125,617	11,634,673	11,634,673	- 249,516,424
ingresos por venta de bienes, prestación de servicios y otros ingresos	9,054,759	0	9,054,759	1,452,769	1,452,769	- 7,601,990
participaciones, aportaciones, convenios, incentivos derivados de la colaboración fiscal y fondos distintos de aportaciones	21,465,477,363	329,602,239	21,795,079,602	7,527,991,413	7,527,991,413	- 13,937,485,950
transferencias, asignaciones, subsidios y subvenciones, y pensiones y jubilaciones	0	0	0	0	0	0
ingresos derivados de financiamientos	0	0	0	0	0	0
Total:	24,999,104,285	332,361,909	25,331,466,194	8,869,157,160	8,869,157,160	
				Ingresos excedentes:		- 16,129,947,125


"Bajo protesta de decir verdad declaramos que los Estados Financieros y sus notas son razonablemente correctos y son responsabilidad del emisor."

ELABORÓ



CLAUDIA ANGULO CASTRO
DIRECTORA GENERAL DE INGRESOS

AUTORIZA



BERTHA MONTAÑO COTA
SECRETARIA DE FINANZAS Y ADMON.



GOBIERNO DE BAJA CALIFORNIA SUR
SECRETARIA DE FINANZAS Y ADMINISTRACION
ESTADO ANALITICO DE INGRESOS PRESUPUESTALES

Por fuente de financiamiento

Del 01/01/2025 al 30/04/2025

Clasificador	(1) Aprobado	(2) Ampliacion / Reduccion	(3) Modificado (3=1+2)	(4) Devengado	(5) Recaudado	(6) Diferencia (6=5-1)
ingresos del poder ejecutivo federal o estatal y de los municipios	24,990,049,526	332,361,909	25,322,411,435	8,867,704,392	8,867,704,392	- 16,122,345,134
impuestos	2,467,275,572	0	2,467,275,572	980,620,650	980,620,650	- 1,486,654,922
cuotas y aportaciones de seguridad social	0	0	0	0	0	0
contribuciones de mejoras	0	0	0	0	0	0
derechos	780,489,791	1,785,150	782,274,941	339,651,061	339,651,061	- 440,838,730
productos	15,655,703	0	15,655,703	7,806,594	7,806,594	- 7,849,109
aprovechamientos	261,151,097	974,520	262,125,617	11,634,673	11,634,673	- 249,516,424
participaciones, aportaciones, convenios, incentivos derivados de la colaboración fiscal y fondos distintos de aportaciones	21,465,477,363	329,602,239	21,795,079,602	7,527,991,413	7,527,991,413	- 13,937,485,950
transferencias, asignaciones, subsidios y subvenciones, y pensiones y jubilaciones	0	0	0	0	0	0
ingresos de los entes públicos de los poderes legislativo y judicial, de los órganos autónomos y del sector paraestatal o paramunicipal, así como de las empresas productivas del estado	9,054,759	0	9,054,759	1,452,769	1,452,769	- 7,601,990
cuotas y aportaciones de seguridad social	0	0	0	0	0	0
productos	0	0	0	0	0	0
ingresos por venta de bienes, prestación de servicios y otros ingresos	9,054,759	0	9,054,759	1,452,769	1,452,769	- 7,601,990
transferencias, asignaciones, subsidios y subvenciones, y pensiones y jubilaciones	0	0	0	0	0	0
ingresos derivados de financiamientos	0	0	0	0	0	0
ingresos derivados de financiamientos	0	0	0	0	0	0
Total:	24,999,104,285	332,361,909	25,331,466,194	8,869,157,160	8,869,157,160	
					Ingresos excedentes:	- 16,129,947,125





GOBIERNO DE BAJA CALIFORNIA SUR
SECRETARIA DE FINANZAS Y ADMINISTRACION
ESTADO ANALITICO DE INGRESOS PRESUPUESTALES

Por fuente de financiamiento

Del 01/01/2025 al 30/04/2025

"Bajo protesta de decir verdad declaramos que los Estados Financieros y sus notas son razonablemente correctos y son responsabilidad del emisor."

ELABORÓ

CLAUDIA ANGULO CASTRO
DIRECTORA GENERAL DE INGRESOS

AUTORIZA

BERTHA MONTAÑO COTA
SECRETARIA DE FINANZAS Y ADMON.