



GOBIERNO DE BAJA CALIFORNIA SUR
SECRETARIA DE FINANZAS Y ADMINISTRACION
ESTADO ANALITICO DE INGRESOS PRESUPUESTALES

Por rubros de ingresos


Del 01/01/2024 al 31/10/2024

Clasificador	(1) Aprobado	(2) Ampliacion / Reduccion	(3) Modificado (3=1+2)	(4) Devengado	(5) Recaudado	(6) Diferencia (6=5-1)
impuestos	1,762,731,239	357,165,396	2,119,896,635	1,967,424,133	1,967,424,133	204,692,894
cuotas y aportaciones de seguridad social	0	0	0	0	0	0
contribuciones de mejoras	0	0	0	0	0	0
derechos	754,147,354	99,337,787	853,485,141	692,565,215	692,565,215	-61,582,139
productos	23,481,915	1,238,927	24,720,842	18,340,604	18,340,604	-5,141,311
aprovechamientos	273,624,734	-51,668,942	221,955,792	36,610,778	36,610,778	-237,013,956
ingresos por venta de bienes, prestación de servicios y otros ingresos	9,054,759	448,115	9,502,874	4,510,045	4,510,045	-4,544,714
participaciones, aportaciones, convenios, incentivos derivados de la colaboración fiscal y fondos distintos de aportaciones	21,074,067,719	1,150,918,438	22,224,986,157	17,725,547,716	17,725,547,716	-3,348,520,004
transferencias, asignaciones, subsidios y subvenciones, y pensiones y jubilaciones	0	0	0	0	0	0
ingresos derivados de financiamientos	0	200,000,000	200,000,000	200,000,000	200,000,000	200,000,000
Total:	23,897,107,720	1,757,439,720	25,654,547,440	20,644,998,490	20,644,998,490	Ingresos excedentes: -3,252,109,230

"Bajo protesta de decir verdad declaramos que los Estados Financieros y sus notas son razonablemente correctos y son responsabilidad del emisor."

ELABORÓ
CLAUDIA ANGULO CASTRO
DIRECTORA GENERAL DE INGRESOS

AUTORIZA
BERTHA MONTAÑO COTA
SECRETARIA DE FINANZAS Y ADMON.





GOBIERNO DE BAJA CALIFORNIA SUR
SECRETARIA DE FINANZAS Y ADMINISTRACION
ESTADO ANALITICO DE INGRESOS PRESUPUESTALES

Por fuente de financiamiento


Del 01/01/2024 al 31/10/2024


Clasificador	(1) Aprobado	(2) Ampliacion / Reduccion	(3) Modificado (3=1+2)	(4) Devengado	(5) Recaudado	(6) Diferencia (6=5-1)
ingresos del poder ejecutivo federal o estatal y de los municipios	23,888,052,961	1,556,991,605	25,445,044,566	20,440,488,445	20,440,488,445	- 3,447,564,516
impuestos	1,762,731,239	357,165,396	2,119,896,635	1,967,424,133	1,967,424,133	204,692,894
cuotas y aportaciones de seguridad social	0	0	0	0	0	0
contribuciones de mejoras	0	0	0	0	0	0
derechos	754,147,354	99,337,787	853,485,141	692,565,215	692,565,215	- 61,582,139
productos	23,481,915	1,238,927	24,720,842	18,340,604	18,340,604	- 5,141,311
aprovechamientos	273,624,734	- 51,668,942	221,955,792	36,610,778	36,610,778	- 237,013,956
participaciones, aportaciones, convenios, incentivos derivados de la colaboración fiscal y fondos distintos de aportaciones	21,074,067,719	1,150,918,438	22,224,986,157	17,725,547,716	17,725,547,716	- 3,348,520,004
transferencias, asignaciones, subsidios y subvenciones, y pensiones y jubilaciones	0	0	0	0	0	0
ingresos de los entes públicos de los poderes legislativo y judicial, de los órganos autónomos y del sector para estatal o paramunicipal, así como de las empresas productivas del estado	9,054,759	448,115	9,502,874	4,510,045	4,510,045	- 4,544,714
cuotas y aportaciones de seguridad social	0	0	0	0	0	0
productos	0	0	0	0	0	0
ingresos por venta de bienes, prestación de servicios y otros ingresos	9,054,759	448,115	9,502,874	4,510,045	4,510,045	- 4,544,714
transferencias, asignaciones, subsidios y subvenciones, y pensiones y jubilaciones	0	0	0	0	0	0
ingresos derivados de financiamientos	0	200,000,000	200,000,000	200,000,000	200,000,000	200,000,000
ingresos derivados de financiamientos	0	200,000,000	200,000,000	200,000,000	200,000,000	200,000,000
Total:	23,897,107,720	1,757,439,720	25,654,547,440	20,644,998,490	20,644,998,490	- 3,252,109,230
					Ingresos excedentes:	- 3,252,109,230




GOBIERNO DE BAJA CALIFORNIA SUR
SECRETARIA DE FINANZAS Y ADMINISTRACION
ESTADO ANALITICO DE INGRESOS PRESUPUESTALES
Por fuente de financiamiento
Del 01/01/2024 al 31/10/2024

"Bajo protesta de decir verdad declaramos que los Estados Financieros y sus notas son razonablemente correctos y son responsabilidad del emisor."

ELABORO

CLAUDIA ANGILO CASTRO
DIRECTORA GENERAL DE INGRESOS

AUTORIZA

BERTHA MONTAÑO COTA
SECRETARIA DE FINANZAS Y ADMON.



GOBIERNO DEL ESTADO DE BAJA CALIFORNIA SUR Conciliación entre los Ingresos Presupuestarios y Contables Del 1 de enero al 31 de octubre de 2024 (Cifras en pesos)	
Concepto	2024
1. Total de Ingresos Presupuestarios	20,644,998,489.94
2. Más Ingresos Contables No Presupuestarios	-
2.1 Ingresos Financieros	-
2.2 Incremento por Variación de Inventarios	-
2.3 Disminución del Exceso de Estimaciones por Pérdida o Deterioro u Obsolescencia	-
2.4 Disminución del Exceso de Provisiones	-
2.5 Otros Ingresos y Beneficios Varios	-
2.6 Otros Ingresos Contables No Presupuestarios	-
3. Menos Ingresos Presupuestarios No Contables	200,000,000.00
3.1 Aprovechamientos Patrimoniales	-
3.2 Ingresos Derivados de Financiamientos	200,000,000.00
3.3 Otros Ingresos Presupuestarios No Contables	-
4. Total de Ingresos Contables (1 + 2 - 3)	20,444,998,489.94

NOTA: Los Ingresos Financieros (2.1), así como Otros Ingresos y Beneficios Varios (2.5), se encuentran considerados dentro del Estado Analítico de Ingresos, por lo cual no se detallan dentro de esta conciliación, con el fin de evitar duplicidad.