



GOBIERNO DE BAJA CALIFORNIA SUR
SECRETARIA DE FINANZAS Y ADMINISTRACION
ESTADO ANALITICO DE INGRESOS PRESUPUESTALES

Por rubros de ingresos


Del 01/01/2024 al 31/08/2024

Clasificador	(1) Aprobado	(2) Ampliacion / Reduccion	(3) Modificado (3=1+2)	(4) Devengado	(5) Recaudado	(6) Diferencia (6=5-1)
impuestos	1,762,731,239	0	1,762,731,239	1,628,528,788	1,628,528,788	-134,202,451
cuotas y aportaciones de seguridad social	0	0	0	0	0	0
contribuciones de mejoras	0	0	0	0	0	0
derechos	754,147,354	0	754,147,354	565,975,115	565,975,115	-188,172,239
productos	23,481,915	0	23,481,915	17,153,981	17,153,981	-6,327,934
aprovechamientos	273,624,734	-116,089,457	157,535,277	32,297,314	32,297,314	-241,327,420
ingresos por venta de bienes, prestación de servicios y otros ingresos	9,054,759	0	9,054,759	3,834,298	3,834,298	-5,220,461
participaciones, aportaciones, convenios, incentivos derivados de la colaboración fiscal y fondos distintos de aportaciones	21,074,067,719	1,562,754,591	22,636,822,310	15,095,569,900	15,095,569,900	-5,978,497,819
transferencias, asignaciones, subsidios y subvenciones, y pensiones y jubilaciones	0	0	0	0	0	0
ingresos derivados de financiamientos	0	0	0	0	0	0
Total:	23,897,107,720	1,446,665,134	25,343,772,854	17,343,359,397	17,343,359,397	-6,553,748,323
				Ingresos excedentes:		-6,553,748,323

"Bajo protesta de decir verdad declaramos que los Estados Financieros y sus notas son razonablemente correctos y son responsabilidad del emisor."

ELABORO
CLAUDIA ANGULO CASTRO
DIRECTORA GENERAL DE INGRESOS

AUTORIZA
BERTHA MONTANO COTA
SECRETARIA DE FINANZAS Y ADMON.





GOBIERNO DE BAJA CALIFORNIA SUR
SECRETARIA DE FINANZAS Y ADMINISTRACION
ESTADO ANALITICO DE INGRESOS PRESUPUESTALES

Por fuente de financiamiento

Del 01/01/2024 al 31/08/2024

Clasificador	(1) Aprobado	(2) Ampliacion / Reduccion	(3) Modificado (3=1+2)	(4) Devengado	(5) Recaudado	(6) Diferencia (6=5-1)
ingresos del poder ejecutivo federal o estatal y de los municipios	23,888,052,961	1,446,665,134	25,334,718,095	17,339,525,100	17,339,525,100	-6,548,527,861
impuestos	1,762,731,239	0	1,762,731,239	1,628,528,788	1,628,528,788	-134,202,451
cuotas y aportaciones de seguridad social	0	0	0	0	0	0
contribuciones de mejoras	0	0	0	0	0	0
derechos	754,147,354	0	754,147,354	565,975,115	565,975,115	-188,172,239
productos	23,481,915	0	23,481,915	17,153,981	17,153,981	-6,327,934
aprovechamientos	273,624,734	-116,089,457	157,535,277	32,297,314	32,297,314	-241,327,420
participaciones, aportaciones, convenios, incentivos derivados de la colaboración fiscal y fondos distintos de aportaciones	21,074,067,719	1,562,754,591	22,636,822,310	15,095,569,900	15,095,569,900	-5,978,497,819
transferencias, asignaciones, subsidios y subvenciones, y pensiones y jubilaciones	0	0	0	0	0	0
ingresos de los entes públicos de los poderes legislativo y judicial, de los órganos autónomos y del sector paraestatal o paramunicipal, así como de las empresas productivas del estado	9,054,759	0	9,054,759	3,834,298	3,834,298	-5,220,461
cuotas y aportaciones de seguridad social	0	0	0	0	0	0
productos	0	0	0	0	0	0
ingresos por venta de bienes, prestación de servicios y otros ingresos	9,054,759	0	9,054,759	3,834,298	3,834,298	-5,220,461
transferencias, asignaciones, subsidios y subvenciones, y pensiones y jubilaciones	0	0	0	0	0	0
ingresos derivados de financiamientos	0	0	0	0	0	0
ingresos derivados de financiamientos	0	0	0	0	0	0
Total:	23,897,107,720	1,446,665,134	25,343,772,854	17,343,359,397	17,343,359,397	-6,553,748,323
					Ingresos excedentes:	-6,553,748,323





GOBIERNO DE BAJA CALIFORNIA SUR
SECRETARIA DE FINANZAS Y ADMINISTRACION
ESTADO ANALITICO DE INGRESOS PRESUPUESTALES

Por fuente de financiamiento

Del 01/01/2024 al 31/08/2024

"Bajo protesta de decir verdad declaramos que los Estados Financieros y sus notas son razonablemente correctos y son responsabilidad del emisor."

ELABORÓ

CLAUDIA ENCELO CASTRO
DIRECTORA GENERAL DE INGRESOS

AUTORIZA

BERTHA MONTAÑO COTA
SECRETARIA DE FINANZAS Y ADMON.

