



GOBIERNO DE BAJA CALIFORNIA SUR
SECRETARIA DE FINANZAS Y ADMINISTRACION


ESTADO DE FLUJO DE EFECTIVO

Del 01/01/2024 al 31/01/2024

FLUJOS DE EFECTIVO DE LAS ACTIVIDADES DE OPERACION	A ENE-23	A ENE-24
Origen		
Impuestos	1,721,864,243.55	2,036,948,172.53
Cuotas y Aportaciones de Seguridad Social	213,695,696.25	237,437,607.54
Contribuciones de mejoras	0.00	0.00
Derechos	0.00	0.00
Productos	73,215,079.00	78,652,750.85
Aprovechamientos	890,712.73	185,113.27
Ingresos por Venta de Bienes y Prestación de Servicios	630,106.16	1,938,806.36
Participaciones, Aportaciones, Convenios, Incentivos Derivados de la Colaboración Fiscal y Fondos Distintos de Aportaciones	0.00	0.00
Transferencias, Asignaciones, Subsidios y Subvenciones, y Pensiones y Jubilaciones	1,433,179,743.77	1,718,694,252.97
Otros Origenes de Operación	0.00	0.00
	252,905.64	39,641.54
Aplicacion		
Servicios Personales	1,315,154,010.67	1,677,586,513.87
Materiales y Suministros	127,567,033.21	144,506,730.46
Servicios Generales	2,814,645.96	4,613,626.31
Transferencias Internas y Asignaciones al Sector Público	13,710,814.27	16,199,736.28
Transferencias al resto del Sector Público	270,758,613.96	351,581,716.30
Subsidios y Subvenciones	8,951,977.25	96,086,421.00
Ayudas Sociales	201,743.08	919,701.37
Pensiones y Jubilaciones	1,979,003.49	3,535,993.18
Transferencias a Fideicomisos, Mandatos y Contratos Análogos	0.00	0.00
Transferencias a la Seguridad Social	0.00	0.00
Donativos	0.00	0.00
Transferencias al Exterior	0.00	0.00
Participaciones	0.00	0.00
Aportaciones	203,655,566.00	232,421,157.00
Convenios	652,819,448.68	772,758,457.53
Otras Aplicaciones de Operación	10,315,734.00	33,512,792.74
	22,379,430.77	21,450,181.70
Flujos netos de efectivo por FLUJOS DE EFECTIVO DE LAS ACTIVIDADES DE OPERACION	406,710,232.88	359,361,658.66


"Bajo protesta de decir verdad declaramos que los Estados Financieros y sus notas son razonablemente correctos y son responsabilidad del emisor."

ELABORÓ



AGUNDEZ MALDONADO AZMA GABRIELA
DIRECTORA DE CONTABILIDAD

AUTORIZA



BERTHA MONTAÑO COTA
SECRETARIA DE FINANZAS Y ADMON.





GOBIERNO DE BAJA CALIFORNIA SUR
SECRETARIA DE FINANZAS Y ADMINISTRACION


ESTADO DE FLUJO DE EFECTIVO

Del 01/01/2024 al 31/01/2024

FLUJOS DE EFECTIVO DE LAS ACTIVIDADES DE INVERSION		
	A ENE-23	A ENE-24
Origen	459,933.85	13,298,338.67
Bienes Inmuebles, Infraestructura y Construcciones en Proceso	0.00	0.00
Bienes Muebles	0.00	0.00
Otros Origenes de Inversión	459,933.85	13,298,338.67
Aplicacion	6,356,248,779.09	22,434,498.49
Bienes Inmuebles, Infraestructura y Construcciones en Proceso	1,446,046,117.18	22,405,163.49
Bienes Muebles	619,283,684.51	29,335.00
Otras Aplicaciones de Inversión	4,290,918,977.40	0.00
Flujos netos de efectivo por FLUJOS DE EFECTIVO DE LAS ACTIVIDADES DE INVERSION	-6,355,788,845.24	-9,136,159.82
FLUJOS DE EFECTIVO DE LAS ACTIVIDADES DE FINANCIAMIENTO		
	A ENE-23	A ENE-24
Origen	8,895,541,316.06	0.00
Otros Origenes de Financiamiento	8,895,541,316.06	0.00
Aplicacion	251,202,543.02	354,148,678.42
Otras Aplicaciones de Financiamiento	251,202,543.02	354,148,678.42
Flujos netos de efectivo por FLUJOS DE EFECTIVO DE LAS ACTIVIDADES DE FINANCIAMIENTO	8,644,338,773.04	-354,148,678.42
Flujos netos de Efectivo y Equivalentes al Efectivo	2,695,260,160.68	-3,923,179.58
Incremento/Disminución neta en el Efectivo y Equivalentes al Efectivo		-2,699,183,340.26
Efectivo y equivalentes al efectivo al inicio del ejercicio		2,695,260,160.68
Efectivo y equivalentes al efectivo al final del ejercicio		3,056,025,661.70


"Bajo protesta de decir verdad declaramos que los Estados Financieros y sus notas son razonablemente correctos y son responsabilidad del emisor."

ELABORÓ



AGUNDEZ MALDONADO ALMA GABRIELA
DIRECTORA DE CONTABILIDAD

AUTORIZA



BERTHA MONTANO COTA
SECRETARIA DE FINANZAS Y ADMON.

