

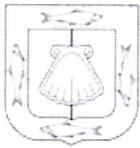


GOBIERNO DE BAJA CALIFORNIA SUR
SECRETARIA DE FINANZAS Y ADMINISTRACION
ESTADO ANALITICO DE INGRESOS PRESUPUESTALES

Por fuente de financiamiento

Del 01/01/2023 al 31/10/2023

| Clasificador | (1) Aprobado | (2) Ampliacion / Reduccion | (3) Modificado (3=1+2) | (4) Devengado | (5) Recaudado | (6) Diferencia (6=5-1) |
|---|----------------|-------------------------------|---------------------------|----------------|-----------------------------|---------------------------|
| ingresos del poder ejecutivo federal o estatal y de los municipios | 21,526,038,753 | 2,643,470,385 | 24,169,509,138 | 19,815,943,767 | 19,815,943,767 | -1,710,094,986 |
| impuestos | 1,594,645,861 | 526,652,413 | 2,121,298,274 | 1,872,124,795 | 1,872,124,795 | 277,478,934 |
| cuotas y aportaciones de seguridad social | 0 | 0 | 0 | 0 | 0 | 0 |
| contribuciones de mejoras | 0 | 0 | 0 | 0 | 0 | 0 |
| derechos | 692,849,209 | 90,608,733 | 783,457,942 | 632,349,752 | 632,349,752 | -60,499,457 |
| productos | 16,543,010 | 184,428 | 16,727,438 | 15,837,712 | 15,837,712 | -705,298 |
| aprovechamientos | 272,201,996 | -120,590,828 | 151,611,168 | 9,290,466 | 9,290,466 | -262,911,530 |
| participaciones, aportaciones, convenios, incentivos derivados de la colaboración fiscal y fondos distintos de aportaciones | 18,949,798,677 | 2,146,615,639 | 21,096,414,316 | 17,286,341,043 | 17,286,341,043 | -1,663,457,634 |
| transferencias, asignaciones, subsidios y subvenciones, y pensiones y jubilaciones | 0 | 0 | 0 | 0 | 0 | 0 |
| ingresos de los entes públicos de los poderes legislativo y judicial, de los órganos autónomos y del sector paraestatal o paramunicipal, así como de las empresas productivas del estado | 9,054,759 | 16,100,394 | 25,155,153 | 21,878,555 | 21,878,555 | 12,823,796 |
| cuotas y aportaciones de seguridad social | 0 | 0 | 0 | 0 | 0 | 0 |
| productos | 0 | 0 | 0 | 0 | 0 | 0 |
| ingresos por venta de bienes, prestación de servicios y otros ingresos | 9,054,759 | 16,100,394 | 25,155,153 | 21,878,555 | 21,878,555 | 12,823,796 |
| transferencias, asignaciones, subsidios y subvenciones, y pensiones y jubilaciones | 0 | 0 | 0 | 0 | 0 | 0 |
| ingresos derivados de financiamientos | 0 | 0 | 0 | 0 | 0 | 0 |
| ingresos derivados de financiamientos | 0 | 0 | 0 | 0 | 0 | 0 |
| Total: | 21,535,093,512 | 2,659,570,779 | 24,194,664,291 | 19,837,822,322 | 19,837,822,322 | |
| | | | | | Ingresos excedentes: | -1,697,271,190 |





GOBIERNO DE BAJA CALIFORNIA SUR
SECRETARIA DE FINANZAS Y ADMINISTRACION
ESTADO ANALITICO DE INGRESOS PRESUPUESTALES


Por fuente de financiamiento

Del 01/01/2023 al 31/10/2023

"Bajo protesta de decir verdad declaramos que los Estados Financieros y sus notas son razonablemente correctos y son responsabilidad del emisor."

| |
|---|
| ELABORO |
|  |
| OLIVAS PARRA KARINA |
| DIRECTORA GENERAL DE INGRESOS |

| |
|--|
| AUTORIZA |
|  |
| BERTHA MONTANO COTA |
| SECRETARIA DE FINANZAS Y ADMON. |





GOBIERNO DE BAJA CALIFORNIA SUR
SECRETARIA DE FINANZAS Y ADMINISTRACION
ESTADO ANALITICO DE INGRESOS PRESUPUESTALES


Por rubros de ingresos

Del 01/01/2023 al 31/10/2023

| Clasificador | (1) Aprobado | (2) Ampliacion / Reduccion | (3) Modificado (3=1+2) | (4) Devengado | (5) Recaudado | (6) Diferencia (6=5-1) |
|---|-----------------------|----------------------------|------------------------|-----------------------------|-----------------------|------------------------|
| impuestos | 1,594,645,861 | 526,652,413 | 2,121,298,274 | 1,872,124,795 | 1,872,124,795 | 277,478,934 |
| cuotas y aportaciones de seguridad social | 0 | 0 | 0 | 0 | 0 | 0 |
| contribuciones de mejoras | 0 | 0 | 0 | 0 | 0 | 0 |
| derechos | 692,849,209 | 90,608,733 | 783,457,942 | 632,349,752 | 632,349,752 | -60,499,457 |
| productos | 16,543,010 | 184,428 | 16,727,438 | 15,837,712 | 15,837,712 | -705,298 |
| aprovechamientos | 272,201,996 | -120,590,828 | 151,611,168 | 9,290,466 | 9,290,466 | -262,911,530 |
| ingresos por venta de bienes, prestación de servicios y otros ingresos | 9,054,759 | 16,100,394 | 25,155,153 | 21,878,555 | 21,878,555 | 12,823,796 |
| participaciones, aportaciones, convenios, incentivos derivados de la colaboración fiscal y fondos distintos de aportaciones | 18,949,798,677 | 2,146,615,639 | 21,096,414,316 | 17,286,341,043 | 17,286,341,043 | -1,663,457,634 |
| transferencias, asignaciones, subsidios y subvenciones, y pensiones y jubilaciones | 0 | 0 | 0 | 0 | 0 | 0 |
| ingresos derivados de financiamientos | 0 | 0 | 0 | 0 | 0 | 0 |
| Total: | 21,535,093,512 | 2,659,570,779 | 24,194,664,291 | 19,837,822,322 | 19,837,822,322 | |
| | | | | Ingresos excedentes: | | -1,697,271,190 |


"Bajo protesta de decir verdad declaramos que los Estados Financieros y sus notas son razonablemente correctos y son responsabilidad del emisor."

ELABORO



KARINA PARRA KARINA
DIRECTORA GENERAL DE INGRESOS

AUTORIZA



BERTHA MONTAÑO COTA
SECRETARIA DE FINANZAS Y ADMON.

