



GOBIERNO DE BAJA CALIFORNIA SUR
SECRETARIA DE FINANZAS Y ADMINISTRACION


ESTADO DE FLUJO DE EFECTIVO

Del 01/01/2023 al 28/02/2023

FLUJOS DE EFECTIVO DE LAS ACTIVIDADES DE OPERACION	A FEB-22	A FEB-23
Origen	3,480,088,768.01	3,813,572,047.08
Impuestos	315,740,347.78	402,429,282.65
Cuotas y Aportaciones de Seguridad Social	10,000.00	0.00
Contribuciones de mejoras	0.00	0.00
Derechos	129,414,624.24	135,448,427.25
Productos	1,321,918.28	1,912,033.63
Aprovechamientos	987,150.55	3,785,627.20
Ingresos por Venta de Bienes y Prestación de Servicios	0.00	0.00
Participaciones, Aportaciones, Convenios, Incentivos Derivados de la Colaboración Fiscal y Fondos Distintos de Aportaciones	2,732,349,852.90	3,269,562,090.66
Transferencias, Asignaciones, Subsidios y Subvenciones, y Pensiones y Jubilaciones	0.00	0.00
Otros Orígenes de Operación	300,264,874.26	434,585.69
Aplicacion	2,189,087,916.72	2,859,697,931.96
Servicios Personales	275,292,839.66	280,531,890.31
Materiales y Suministros	10,706,128.71	19,415,520.05
Servicios Generales	40,498,890.21	32,753,830.63
Transferencias Internas y Asignaciones al Sector Público	392,147,985.17	568,064,279.37
Transferencias al resto del Sector Público	3,680,052.00	10,337,021.25
Subsidios y Subvenciones	1,895,803.16	849,486.16
Ayudas Sociales	5,276,288.15	6,655,612.49
Pensiones y Jubilaciones	0.00	0.00
Transferencias a Fideicomisos, Mandatos y Contratos Análogos	10,805,173.00	0.00
Donativos	0.00	0.00
Participaciones	472,558,768.29	514,861,323.00
Aportaciones	873,569,872.09	1,313,361,529.40
Convenios	29,260,593.21	69,332,796.87
Otras Aplicaciones de Operación	73,395,523.07	43,534,642.43
Flujos netos de efectivo por FLUJOS DE EFECTIVO DE LAS ACTIVIDADES DE OPERACION	1,291,000,851.29	953,874,115.12

"Bajo protesta de decir verdad declaramos que los Estados Financieros y sus notas son razonablemente correctos y son responsabilidad del emisor."

ELABORÓ



AGUNDEZ MALDONADO ALMA GABRIELA
DIRECTORA DE CONTABILIDAD

AUTORIZA



BERTHA MONTAÑO COTA
SECRETARIA DE FINANZAS Y ADMON.



GOBIERNO DE BAJA CALIFORNIA SUR
SECRETARIA DE FINANZAS Y ADMINISTRACION


ESTADO DE FLUJO DE EFECTIVO

Del 01/01/2023 al 28/02/2023

FLUJOS DE EFECTIVO DE LAS ACTIVIDADES DE INVERSION	A FEB-22	A FEB-23
Origen	0.00	0.00
Bienes Inmuebles, Infraestructura y Construcciones en Proceso	0.00	0.00
Bienes Muebles	0.00	0.00
Otros Origenes de Inversión	0.00	0.00
Aplicacion	5,068,539,861.92	236,694,211.18
Bienes Inmuebles, Infraestructura y Construcciones en Proceso	1,058,125,696.78	58,672,674.15
Bienes Muebles	519,441,470.83	26,719,505.38
Otras Aplicaciones de Inversión	3,490,972,694.31	151,302,031.65
Flujos netos de efectivo por FLUJOS DE EFECTIVO DE LAS ACTIVIDADES DE INVERSION	-5,068,539,861.92	-236,694,211.18
FLUJOS DE EFECTIVO DE LAS ACTIVIDADES DE FINANCIAMIENTO	A FEB-22	A FEB-23
Origen	5,723,840,742.82	0.00
Otros Origenes de Financiamiento	5,723,840,742.82	0.00
Aplicacion	98,397,086.53	170,006,083.78
Otras Aplicaciones de Financiamiento	98,397,086.53	170,006,083.78
Flujos netos de efectivo por FLUJOS DE EFECTIVO DE LAS ACTIVIDADES DE FINANCIAMIENTO	5,625,443,656.29	-170,006,083.78
Flujos netos de Efectivo y Equivalentes al Efectivo	1,847,904,645.66	547,173,820.16
Incremento/Disminución neta en el Efectivo y Equivalentes al Efectivo		-1,300,730,825.50
Efectivo y equivalentes al efectivo al inicio del ejercicio		967,655,175.17
Efectivo y equivalentes al efectivo al final del ejercicio		547,173,820.16


"Bajo protesta de decir verdad declaramos que los Estados Financieros y sus notas son razonablemente correctos y son responsabilidad del emisor."

ELABORÓ



AGUNDEZ MALDONADO ALMA GABRIELA
DIRECTORA DE CONTABILIDAD

AUTORIZA



BERTHA MONTAÑO COTA
SECRETARIA DE FINANZAS Y ADMON.

