



GOBIERNO DE BAJA CALIFORNIA SUR  
SECRETARIA DE FINANZAS Y ADMINISTRACION

**ESTADO DE FLUJO DE EFECTIVO**

Del 01/01/2023 al 31/01/2023

FLUJOS DE EFECTIVO DE LAS ACTIVIDADES DE OPERACION	A ENE-22	A ENE-23
Origen	2,209,888,432.90	1,721,864,243.55
Impuestos	185,026,721.67	213,695,696.25
Cuotas y Aportaciones de Seguridad Social	10,000.00	0.00
Contribuciones de mejoras	0.00	0.00
Derechos	59,151,365.77	73,215,079.00
Productos	39,229.52	890,712.73
Aprovechamientos	860,063.38	630,106.16
Ingresos por Venta de Bienes y Prestación de Servicios	0.00	0.00
Participaciones, Aportaciones, Convenios, Incentivos Derivados de la Colaboración Fiscal y Fondos Distintos de Aportaciones	1,664,671,639.10	1,433,179,743.77
Transferencias, Asignaciones, Subsidios y Subvenciones, y Pensiones y Jubilaciones	0.00	0.00
Otros Origenes de Operación	300,129,413.46	252,905.64
Aplicacion	1,784,281,616.76	1,315,154,010.67
Servicios Personales	148,841,646.94	127,567,033.21
Materiales y Suministros	242,893.80	2,814,645.96
Servicios Generales	15,695,109.09	13,710,814.27
Transferencias Internas y Asignaciones al Sector Público	254,190,062.85	270,758,613.96
Transferencias al resto del Sector Público	1,350,544.00	8,951,977.25
Subsidios y Subvenciones	1,042,880.58	201,743.08
Ayudas Sociales	477,987.00	1,979,003.49
Pensiones y Jubilaciones	0.00	0.00
Transferencias a Fideicomisos, Mandatos y Contratos Análogos	3,728,328.00	0.00
Donativos	0.00	0.00
Participaciones	205,658,958.27	203,655,566.00
Aportaciones	1,120,158,580.26	652,819,448.68
Convenios	7,090,746.00	10,315,734.00
Otras Aplicaciones de Operación	25,803,879.97	22,379,430.77
<b>Flujos netos de efectivo por FLUJOS DE EFECTIVO DE LAS ACTIVIDADES DE OPERACION</b>	<b>425,606,816.14</b>	<b>406,710,232.88</b>


"Bajo protesta de decir verdad declaramos que los Estados Financieros y sus notas son razonablemente correctos y son responsabilidad del emisor."

ELABORÓ



AGUNDEZ MALDONADO ALMA GABRIELA  
DIRECTORA DE CONTABILIDAD

AUTORIZA



BERTHA MONTAÑO COTA  
SECRETARIA DE FINANZAS Y ADMON.





GOBIERNO DE BAJA CALIFORNIA SUR  
SECRETARIA DE FINANZAS Y ADMINISTRACION


**ESTADO DE FLUJO DE EFECTIVO**

Del 01/01/2023 al 31/01/2023

FLUJOS DE EFECTIVO DE LAS ACTIVIDADES DE INVERSION	A ENE-22	A ENE-23
Origen	0.00	459,933.85
Bienes Inmuebles, Infraestructura y Construcciones en Proceso	0.00	0.00
Bienes Muebles	0.00	0.00
Otros Orígenes de Inversión	0.00	459,933.85
Aplicacion	5,006,703,536.97	27,860,164.85
Bienes Inmuebles, Infraestructura y Construcciones en Proceso	1,044,652,680.65	11,423,269.53
Bienes Muebles	518,722,046.48	16,436,895.32
Otras Aplicaciones de Inversión	3,443,328,809.84	0.00
<b>Flujos netos de efectivo por FLUJOS DE EFECTIVO DE LAS ACTIVIDADES DE INVERSION</b>	<b>-5,006,703,536.97</b>	<b>-27,400,231.00</b>
FLUJOS DE EFECTIVO DE LAS ACTIVIDADES DE FINANCIAMIENTO	A ENE-22	A ENE-23
Origen	6,120,091,817.99	0.00
Otros Orígenes de Financiamiento	6,120,091,817.99	0.00
Aplicacion	0.00	251,202,543.02
Otras Aplicaciones de Financiamiento	0.00	251,202,543.02
<b>Flujos netos de efectivo por FLUJOS DE EFECTIVO DE LAS ACTIVIDADES DE FINANCIAMIENTO</b>	<b>6,120,091,817.99</b>	<b>-251,202,543.02</b>
<b>Flujos netos de Efectivo y Equivalentes al Efectivo</b>	<b>1,538,995,097.16</b>	<b>128,107,458.86</b>
<b>Incremento/Disminución neta en el Efectivo y Equivalentes al Efectivo</b>		<b>-1,410,887,638.30</b>
<b>Efectivo y equivalentes al efectivo al inicio del ejercicio</b>		<b>658,745,626.67</b>
<b>Efectivo y equivalentes al efectivo al final del ejercicio</b>		<b>128,107,458.86</b>


"Bajo protesta de decir verdad declaramos que los Estados Financieros y sus notas son razonablemente correctos y son responsabilidad del emisor."

ELABORÓ



AGUNDEZ MALDONADO ALMA GABRIELA  
DIRECTORA DE CONTABILIDAD

AUTORIZA



BERTHA MONTANO COTA  
SECRETARIA DE FINANZAS Y ADMON.

