

INSTITUTO TECNOLÓGICO DE ESTUDIOS SUPERIORES DE LOS CABOS
ESTADO ANALÍTICO DEL EJERCICIO DEL PRESUPUESTO DE EGRESOS POR CLASIFICACIÓN ADMINISTRATIVA
Al 31 de Diciembre de 2023
(en pesos)

COG	Nombre	Aprobado 1	Ampliaciones / 2	Modificado 3 = (1 + 2)	Devengado 4	Pagado 5
	DIRECCIÓN GENERAL					
	TOTALES:	\$105,651,724.44	(\$1,549,905.04)	\$104,101,819.40	\$532,590.90	\$499,937.53
	SUBDIRECCIÓN DE PLANEACIÓN					
	TOTALES:	\$0.00	\$0.00	\$0.00	\$4,190,254.46	\$4,171,807.27
	DIRECCIÓN ACADÉMICA					
	TOTALES:	\$0.00	\$0.00	\$0.00	\$2,600,090.53	\$2,552,134.16
	SUBDIRECCIÓN ACADÉMICA					
	TOTALES:	\$0.00	\$0.00	\$0.00	\$1,464,183.43	\$1,622,042.77
	DIRECCIÓN DE ADMINISTRACIÓN Y FINANZAS					
	TOTALES:	\$0.00	\$0.00	\$0.00	\$66,214,298.86	\$66,214,298.86
	SUBDIRECCIÓN DE SERVICIOS					
	TOTALES:	\$0.00	\$5,367,559.72	\$5,367,559.72	\$29,992,397.16	\$29,895,345.42
	SUBDIRECCIÓN DE POSGRADO E					
	TOTALES:	\$0.00	\$137,870.92	\$137,870.92	\$174,765.35	\$174,765.35
	SUBDIRECCIÓN DE VINCULACIÓN					
	TOTALES:	\$0.00	\$0.00	\$0.00	\$1,109,534.38	\$1,147,783.71
	JEFATURA DE CALIDAD					
	TOTALES:	\$0.00	\$0.00	\$0.00	\$58,759.51	\$58,759.51
	JEFATURA DE DIFUSIÓN Y CONCERTACIÓN					
	TOTALES:	\$0.00	\$0.00	\$0.00	\$20,376.40	\$20,376.40
	GRAN TOTAL:	\$105,651,724.44	\$3,955,525.60	\$109,607,250.04	\$106,357,250.98	\$106,357,250.98

"Bajo protesta de decir verdad declaramos que los Estados Financieros y sus notas, son razonablemente correctos y son responsabilidad del emisor".

ELABORÓ:


REVISÓ:

AUTORIZÓ:




**C. LEODEGARIO LANDIN
LUCERO**

**Jefe de Recursos
Financieros**



**L.C.P. IGNACIO VELÁZQUEZ
MEDINA**

**Subdirector de Servicios
Administrativos**



**M.I. TAMARA ALEJANDRA
MONTALVO ARCE**

Directora General

INSTITUTO TECNOLÓGICO DE ESTUDIOS
SUPERIORES DE LOS CABOS

DIRECCIÓN GENERAL

INSTITUTO TECNOLÓGICO DE ESTUDIOS SUPERIORES DE LOS CABOS
ESTADO ANALÍTICO DEL EJERCICIO DEL PRESUPUESTO DE EGRESOS POR CLASIFICACIÓN ECONÓMICA

Al 31 de Diciembre de 2023

(en pesos)

<u>COG</u>	<u>Nombre</u>	<u>Aprobado</u>	<u>Ampliaciones / (Reducciones)</u>	<u>Modificado</u>	<u>Devengado</u>	<u>Pagado</u>
		1	2	3 = (1 + 2)	4	5
	GASTO CORRIENTE					
1000	SERVICIOS PERSONALES	\$ 75,675,629.44	\$ 6,352,356.42	\$ 82,027,985.86	\$ 81,180,549.38	\$ 81,180,549.38
1100	REMUNERACIONES AL PERSONAL DE CARÁCTER PERMANENTE	\$ 47,095,844.00	\$ 315,712.76	\$ 47,411,556.76	\$ 47,099,798.72	\$ 47,099,798.72
1200	REMUNERACIONES AL PERSONAL DE CARÁCTER TRANSITORIO	\$ 680,000.00	\$ 416.99	\$ 680,416.99	\$ 504,163.55	\$ 504,163.55
1300	REMUNERACIONES ADICIONALES Y ESPECIALES	\$ 14,018,216.00	\$ 1,204,282.29	\$ 15,222,498.29	\$ 14,863,073.29	\$ 14,863,073.29
1400	SEGURIDAD SOCIAL	\$ 11,711,902.00	-\$ 791,991.54	\$ 10,919,910.46	\$ 10,919,910.46	\$ 10,919,910.46
1500	OTRAS PRESTACIONES SOCIALES Y ECONÓMICAS	\$ 2,169,667.44	\$ 5,623,935.92	\$ 7,793,603.36	\$ 7,793,603.36	\$ 7,793,603.36
2000	MATERIALES Y SUMINISTROS	\$ 4,807,532.00	-\$ 1,007,819.27	\$ 3,799,712.73	\$ 3,744,369.43	\$ 3,744,369.43
2100	MATERIALES DE ADMINISTRACIÓN, EMISIÓN DE DOCUMENTOS Y ARTÍCULOS OFICIALES	\$ 2,795,930.00	-\$ 767,455.08	\$ 2,028,474.92	\$ 1,986,155.89	\$ 1,986,155.89
2200	ALIMENTOS Y UTENSILIOS	\$ 165,130.00	\$ 56,712.17	\$ 221,842.17	\$ 221,842.16	\$ 221,842.16
2300	MATERIAS PRIMAS Y MATERIALES DE PRODUCCIÓN Y COMERCIALIZACIÓN	\$ 8,800.00	-\$ 8,800.00	\$ -	\$ -	\$ -
2400	MATERIALES Y ARTÍCULOS DE CONSTRUCCIÓN Y DE REPARACIÓN	\$ 343,219.00	-\$ 34,191.84	\$ 309,027.16	\$ 299,133.75	\$ 299,133.75
2500	PRODUCTOS QUÍMICOS, FARMACÉUTICOS Y DE LABORATORIO	\$ 257,837.00	-\$ 254,532.22	\$ 3,304.78	\$ 3,304.78	\$ 3,304.78
2600	COMBUSTIBLES, LUBRICANTES Y ADITIVOS	\$ 236,900.00	\$ 109,585.70	\$ 346,485.70	\$ 346,485.70	\$ 346,485.70
2700	VESTUARIO, BLANCOS, PRENDAS DE PROTECCIÓN Y ARTÍCULOS DEPORTIVOS	\$ 718,020.00	-\$ 74,351.26	\$ 643,668.74	\$ 643,668.74	\$ 643,668.74
2900	HERRAMIENTAS, REFACCIONES Y ACCESORIOS MENORES	\$ 281,696.00	-\$ 34,786.74	\$ 246,909.26	\$ 243,778.41	\$ 243,778.41
3000	SERVICIOS GENERALES	\$ 21,398,563.00	-\$ 1,489,409.07	\$ 19,909,153.93	\$ 19,616,625.47	\$ 19,616,625.47
3100	SERVICIOS BÁSICOS	\$ 3,281,800.00	\$ 41,907.36	\$ 3,323,707.36	\$ 3,323,707.36	\$ 3,323,707.36
3200	SERVICIOS DE ARRENDAMIENTO	\$ 1,847,686.00	-\$ 389,577.77	\$ 1,458,108.23	\$ 1,415,612.09	\$ 1,415,612.09
3300	SERVICIOS PROFESIONALES, CIENTÍFICOS, TÉCNICOS Y OTROS SERVICIOS	\$ 9,993,073.00	-\$ 459,860.94	\$ 9,533,212.06	\$ 9,359,726.10	\$ 9,359,726.10
3400	SERVICIOS FINANCIEROS, BANCARIOS Y COMERCIALES	\$ 344,644.00	\$ 34,665.92	\$ 379,309.92	\$ 379,309.92	\$ 379,309.92
3500	SERVICIOS DE INSTALACIÓN, REPARACIÓN, MANTENIMIENTO, Y CONSERVACIÓN	\$ 4,098,580.00	-\$ 257,795.01	\$ 3,840,784.99	\$ 3,803,908.64	\$ 3,803,908.64
3600	SERVICIOS DE COMUNICACIÓN SOCIAL Y PUBLICIDAD	\$ 65,000.00	-\$ 35,452.28	\$ 29,547.72	\$ 29,547.72	\$ 29,547.72
3700	SERVICIOS DE TRASLADO Y VIÁTICOS	\$ 1,430,198.00	-\$ 753,595.49	\$ 676,602.51	\$ 676,602.51	\$ 676,602.51
3800	SERVICIOS OFICIALES	\$ 293,082.00	\$ 337,829.98	\$ 630,911.98	\$ 621,241.97	\$ 621,241.97
3900	OTROS SERVICIOS GENERALES	\$ 44,500.00	-\$ 7,530.84	\$ 36,969.16	\$ 6,969.16	\$ 6,969.16
5000	BIENES MUEBLES, INMUEBLES E INTANGIBLES	\$ -	\$ -	\$ -	\$ -	\$ -
5100	MOBILIARIO Y EQUIPO DE ADMINISTRACIÓN	\$ -	\$ 345,085.97	\$ 345,085.97	\$ -	\$ -
5400	VEHÍCULOS Y EQUIPO DE TRANSPORTE	\$ -	\$ 345,085.97	\$ 345,085.97	\$ -	\$ -
5600	MAQUINARIA, OTROS EQUIPOS Y HERRAMIENTAS	\$ -	\$ 15,694.80	\$ 15,694.80	\$ -	\$ -
5900	ACTIVOS INTANGIBLES	\$ -	\$ 15,694.80	\$ 15,694.80	\$ -	\$ -
	SUMAS:	\$ 101,881,724.44	\$ 3,855,128.08	\$ 105,736,852.52	\$ 104,541,544.28	\$ 104,541,544.28
	GASTO DE CAPITAL					
5000	BIENES MUEBLES, INMUEBLES E INTANGIBLES	\$ 3,770,000.00	\$ 100,397.52	\$ 3,870,397.52	\$ 1,815,706.70	\$ 1,815,706.70
5100	MOBILIARIO Y EQUIPO DE ADMINISTRACIÓN	\$ 1,920,000.00	\$ 377,696.55	\$ 2,297,696.55	\$ 1,649,796.61	\$ 1,649,796.61
5200	MOBILIARIO Y EQUIPO EDUCACIONAL Y RECREATIVO	\$ 90,000.00	\$ 48,418.00	\$ 138,418.00	\$ 86,117.00	\$ 86,117.00
5400	VEHÍCULOS Y EQUIPO DE TRANSPORTE	\$ 1,120,000.00	\$ -	\$ 1,120,000.00	\$ -	\$ -


INSTITUTO TECNOLÓGICO DE ESTUDIOS SUPERIORES DE LOS CABOS
ESTADO ANALÍTICO DEL EJERCICIO DEL PRESUPUESTO DE EGRESOS POR CLASIFICACIÓN ECONÓMICA
Al 31 de Diciembre de 2023

(en pesos)

5600	MAQUINARIA, OTROS EQUIPOS Y HERRAMIENTAS	\$	540,000.00	-\$	325,717.03	\$	214,282.97	\$	79,793.09	\$	79,793.09
5900	ACTIVOS INTANGIBLES	\$	100,000.00	\$	-	\$	100,000.00	\$	-	\$	-
	SUMAS:	\$	3,770,000.00	\$	100,397.52	\$	3,870,397.52	\$	1,815,706.70	\$	1,815,706.70
	GRAN TOTAL:	\$	105,651,724.44	\$	3,955,525.60	\$	109,607,250.04	\$	106,357,250.98	\$	106,357,250.98


"Bajo protesta de decir verdad declaramos que los Estados Financieros y sus notas, son razonablemente correctos y son responsabilidad del emisor".

ELABORÓ:




C. LEODEGARIO LANDIN LUCERO
Jefe de Recursos Financieros

REVISÓ:



L.C.P. IGNACIO VELÁZQUEZ MEDINA
Subdirector de Servicios Administrativos

AUTORIZÓ:



M.I. TAMARA ALEJANDRA MONTALVO ARCE
Directora General



INSTITUTO TECNOLÓGICO DE ESTUDIOS
SUPERIORES DE LOS CABOS

DIRECCIÓN GENERAL

INSTITUTO TECNOLÓGICO DE ESTUDIOS SUPERIORES DE LOS CABOS
ESTADO ANALÍTICO DEL EJERCICIO DEL PRESUPUESTO DE EGRESOS POR CLASIFICACIÓN FUNCIONAL
Al 31 de Diciembre de 2023
(en pesos)

COG	Nombre	Aprobado	Ampliaciones / (Reducciones)	Modificado	Devengado	Pagado
		1	2	3 = (1 + 2)	4	5
	EDUCACIÓN SUPERIOR					
1000	SERVICIOS PERSONALES	\$75,675,629.44	\$6,352,356.42	\$82,027,985.86	\$81,180,549.38	\$81,180,549.38
1100	REMUNERACIONES AL PERSONAL DE CARÁCTER PERMANENTE	\$47,095,844.00	\$315,712.76	\$47,411,556.76	\$47,099,798.72	\$47,099,798.72
1200	REMUNERACIONES AL PERSONAL DE CARÁCTER TRANSITORIO	\$680,000.00	\$416.99	\$680,416.99	\$504,163.55	\$504,163.55
1300	REMUNERACIONES ADICIONALES Y ESPECIALES	\$14,018,216.00	\$1,204,282.29	\$15,222,498.29	\$14,863,073.29	\$14,863,073.29
1400	SEGURIDAD SOCIAL	\$11,711,902.00	(\$791,991.54)	\$10,919,910.46	\$10,919,910.46	\$10,919,910.46
1500	OTRAS PRESTACIONES SOCIALES Y ECONÓMICAS	\$2,169,667.44	\$5,623,935.92	\$7,793,603.36	\$7,793,603.36	\$7,793,603.36
2000	MATERIALES Y SUMINISTROS	\$4,807,532.00	(\$1,007,819.27)	\$3,799,712.73	\$3,744,369.43	\$3,744,369.43
2100	MATERIALES DE ADMINISTRACIÓN, EMISIÓN DE DOCUMENTOS Y ARTÍCULOS OFICIALES	\$2,795,930.00	(\$767,455.08)	\$2,028,474.92	\$1,986,155.89	\$1,986,155.89
2200	ALIMENTOS Y UTENSILIOS	\$165,130.00	\$56,712.17	\$221,842.17	\$221,842.16	\$221,842.16
2300	MATERIAS PRIMAS Y MATERIALES DE PRODUCCIÓN Y COMERCIALIZACIÓN	\$8,800.00	(\$8,800.00)	\$0.00	\$0.00	\$0.00
2400	MATERIALES Y ARTÍCULOS DE CONSTRUCCIÓN Y DE REPARACIÓN	\$343,219.00	(\$34,191.84)	\$309,027.16	\$299,133.75	\$299,133.75
2500	PRODUCTOS QUÍMICOS, FARMACÉUTICOS Y DE LABORATORIO	\$257,837.00	(\$254,532.22)	\$3,304.78	\$3,304.78	\$3,304.78
2600	COMBUSTIBLES, LUBRICANTES Y ADITIVOS	\$236,900.00	\$109,585.70	\$346,485.70	\$346,485.70	\$346,485.70
2700	VESTUARIO, BLANCOS, PRENDAS DE PROTECCIÓN Y ARTÍCULOS DEPORTIVOS	\$718,020.00	(\$74,351.26)	\$643,668.74	\$643,668.74	\$643,668.74
2900	HERRAMIENTAS, REFACCIONES Y ACCESORIOS MENORES	\$281,696.00	(\$34,786.74)	\$246,909.26	\$243,778.41	\$243,778.41
3000	SERVICIOS GENERALES	\$21,398,563.00	(\$1,489,409.07)	\$19,909,153.93	\$19,616,625.47	\$19,616,625.47
3100	SERVICIOS BÁSICOS	\$3,281,800.00	\$41,907.36	\$3,323,707.36	\$3,323,707.36	\$3,323,707.36
3200	SERVICIOS DE ARRENDAMIENTO	\$1,847,686.00	(\$389,577.77)	\$1,458,108.23	\$1,415,612.09	\$1,415,612.09
3300	SERVICIOS PROFESIONALES, CIENTÍFICOS, TÉCNICOS Y OTROS SERVICIOS	\$9,993,073.00	(\$459,860.94)	\$9,533,212.06	\$9,359,726.10	\$9,359,726.10
3400	SERVICIOS FINANCIEROS, BANCARIOS Y COMERCIALES	\$344,644.00	\$34,665.92	\$379,309.92	\$379,309.92	\$379,309.92
3500	SERVICIOS DE INSTALACIÓN, REPARACIÓN, MANTENIMIENTO, Y CONSERVACIÓN	\$4,098,580.00	(\$257,795.01)	\$3,840,784.99	\$3,803,908.64	\$3,803,908.64
3600	SERVICIOS DE COMUNICACIÓN SOCIAL Y PUBLICIDAD	\$65,000.00	(\$35,452.28)	\$29,547.72	\$29,547.72	\$29,547.72
3700	SERVICIOS DE TRASLADO Y VIÁTICOS	\$1,430,198.00	(\$753,595.49)	\$676,602.51	\$676,602.51	\$676,602.51
3800	SERVICIOS OFICIALES	\$293,082.00	\$337,829.98	\$630,911.98	\$621,241.97	\$621,241.97
3900	OTROS SERVICIOS GENERALES	\$44,500.00	(\$7,530.84)	\$36,969.16	\$6,969.16	\$6,969.16
5000	BIENES MUEBLES, INMUEBLES E INTANGIBLES	\$3,770,000.00	\$100,397.52	\$3,870,397.52	\$1,815,706.70	\$1,815,706.70
5100	MOBILIARIO Y EQUIPO DE ADMINISTRACIÓN	\$1,920,000.00	\$722,782.52	\$2,642,782.52	\$1,649,796.61	\$1,649,796.61
5200	MOBILIARIO Y EQUIPO EDUCACIONAL Y RECREATIVO	\$90,000.00	\$48,418.00	\$138,418.00	\$86,117.00	\$86,117.00
5400	VEHÍCULOS Y EQUIPO DE TRANSPORTE	\$1,120,000.00	(\$345,085.97)	\$774,914.03	\$0.00	\$0.00
5600	MAQUINARIA, OTROS EQUIPOS Y HERRAMIENTAS	\$540,000.00	(\$310,022.23)	\$229,977.77	\$79,793.09	\$79,793.09

INSTITUTO TECNOLÓGICO DE ESTUDIOS SUPERIORES DE LOS CABOS
ESTADO ANALÍTICO DEL EJERCICIO DEL PRESUPUESTO DE EGRESOS POR CLASIFICACIÓN FUNCIONAL

Al 31 de Diciembre de 2023

(en pesos)

5900	ACTIVOS INTANGIBLES	\$100,000.00	(\$15,694.80)	\$84,305.20	\$0.00	\$0.00
	SUMAS:	\$105,651,724.44	\$3,955,525.60	\$109,607,250.04	\$106,357,250.98	\$106,357,250.98
	GRAN TOTAL:	\$105,651,724.44	\$3,955,525.60	\$109,607,250.04	\$106,357,250.98	\$106,357,250.98

"Bajo protesta de decir verdad declaramos que los Estados Financieros y sus notas, son razonablemente correctos y son responsabilidad del emisor".

ELABORÓ:

REVISÓ:

AUTORIZÓ:

C. LEODEGARIO LANDIN LUCERO

Jefe de Recursos Financieros

L.C.P. IGNACIO VELÁZQUEZ MEDINA

Subdirector de Servicios Administrativos

M.I. TAMARA ALEJANDRA MONTALVO ARCE



INSTITUTO TECNOLÓGICO DE ESTUDIOS SUPERIORES DE LOS CABOS

DIRECCIÓN GENERAL

INSTITUTO TECNOLÓGICO DE ESTUDIOS SUPERIORES DE LOS CABOS
ESTADO ANALÍTICO DEL EJERCICIO DEL PRESUPUESTO DE EGRESOS POR OBJETO DEL GASTO

Al 31 de Diciembre de 2023

(en pesos)

<u>COG</u>	<u>Nombre</u>	<u>Aprobado</u>	<u>Ampliaciones / (Reducciones)</u>	<u>Modificado</u>	<u>Devengado</u>	<u>Pagado</u>
		1	2	3 = (1 + 2)	4	5
1000	SERVICIOS PERSONALES	\$75,675,629.44	\$6,352,356.42	\$82,027,985.86	\$81,180,549.38	\$81,180,549.38
1100	REMUNERACIONES AL PERSONAL DE CARÁCTER PERMANENTE	\$47,095,844.00	\$315,712.76	\$47,411,556.76	\$47,099,798.72	\$47,099,798.72
1200	REMUNERACIONES AL PERSONAL DE CARÁCTER TRANSITORIO	\$680,000.00	\$416.99	\$680,416.99	\$504,163.55	\$504,163.55
1300	REMUNERACIONES ADICIONALES Y ESPECIALES	\$14,018,216.00	\$1,204,282.29	\$15,222,498.29	\$14,863,073.29	\$14,863,073.29
1400	SEGURIDAD SOCIAL	\$11,711,902.00	(\$791,991.54)	\$10,919,910.46	\$10,919,910.46	\$10,919,910.46
1500	OTRAS PRESTACIONES SOCIALES Y ECONÓMICAS	\$2,169,667.44	\$5,623,935.92	\$7,793,603.36	\$7,793,603.36	\$7,793,603.36
2000	MATERIALES Y SUMINISTROS	\$4,807,532.00	(\$1,007,819.27)	\$3,799,712.73	\$3,744,369.43	\$3,744,369.43
2100	MATERIALES DE ADMINISTRACIÓN, EMISIÓN DE DOCUMENTOS Y ARTÍCULOS OFICIALES	\$2,795,930.00	(\$767,455.08)	\$2,028,474.92	\$1,986,155.89	\$1,986,155.89
2200	ALIMENTOS Y UTENSILIOS	\$165,130.00	\$56,712.17	\$221,842.17	\$221,842.16	\$221,842.16
2300	MATERIAS PRIMAS Y MATERIALES DE PRODUCCIÓN Y COMERCIALIZACIÓN	\$8,800.00	(\$8,800.00)	\$0.00	\$0.00	\$0.00
2400	MATERIALES Y ARTÍCULOS DE CONSTRUCCIÓN Y DE REPARACIÓN	\$343,219.00	(\$34,191.84)	\$309,027.16	\$299,133.75	\$299,133.75
2500	PRODUCTOS QUÍMICOS, FARMACÉUTICOS Y DE LABORATORIO	\$257,837.00	(\$254,532.22)	\$3,304.78	\$3,304.78	\$3,304.78
2600	COMBUSTIBLES, LUBRICANTES Y ADITIVOS	\$236,900.00	\$109,585.70	\$346,485.70	\$346,485.70	\$346,485.70
2700	VESTUARIO, BLANCOS, PRENDAS DE PROTECCIÓN Y ARTÍCULOS DEPORTIVOS	\$718,020.00	(\$74,351.26)	\$643,668.74	\$643,668.74	\$643,668.74
2900	HERRAMIENTAS, REFACCIONES Y ACCESORIOS MENORES	\$281,696.00	(\$34,786.74)	\$246,909.26	\$243,778.41	\$243,778.41
3000	SERVICIOS GENERALES	\$21,398,563.00	(\$1,489,409.07)	\$19,909,153.93	\$19,616,625.47	\$19,616,625.47
3100	SERVICIOS BÁSICOS	\$3,281,800.00	\$41,907.36	\$3,323,707.36	\$3,323,707.36	\$3,323,707.36
3200	SERVICIOS DE ARRENDAMIENTO	\$1,847,686.00	(\$389,577.77)	\$1,458,108.23	\$1,415,612.09	\$1,415,612.09
3300	SERVICIOS PROFESIONALES, CIENTÍFICOS, TÉCNICOS Y OTROS SERVICIOS	\$9,993,073.00	(\$459,860.94)	\$9,533,212.06	\$9,359,726.10	\$9,359,726.10
3400	SERVICIOS FINANCIEROS, BANCARIOS Y COMERCIALES	\$344,644.00	\$34,665.92	\$379,309.92	\$379,309.92	\$379,309.92
3500	SERVICIOS DE INSTALACIÓN, REPARACIÓN, MANTENIMIENTO, Y CONSERVACIÓN	\$4,098,580.00	(\$257,795.01)	\$3,840,784.99	\$3,803,908.64	\$3,803,908.64
3600	SERVICIOS DE COMUNICACIÓN SOCIAL Y PUBLICIDAD	\$65,000.00	(\$35,452.28)	\$29,547.72	\$29,547.72	\$29,547.72
3700	SERVICIOS DE TRASLADO Y VIÁTICOS	\$1,430,198.00	(\$753,595.49)	\$676,602.51	\$676,602.51	\$676,602.51
3800	SERVICIOS OFICIALES	\$293,082.00	\$337,829.98	\$630,911.98	\$621,241.97	\$621,241.97
3900	OTROS SERVICIOS GENERALES	\$44,500.00	(\$7,530.84)	\$36,969.16	\$6,969.16	\$6,969.16
5000	BIENES MUEBLES, INMUEBLES E INTANGIBLES	\$3,770,000.00	\$100,397.52	\$3,870,397.52	\$1,815,706.70	\$1,815,706.70
5100	MOBILIARIO Y EQUIPO DE ADMINISTRACIÓN	\$1,920,000.00	\$722,782.52	\$2,642,782.52	\$1,649,796.61	\$1,649,796.61
5200	MOBILIARIO Y EQUIPO EDUCACIONAL Y RECREATIVO	\$90,000.00	\$48,418.00	\$138,418.00	\$86,117.00	\$86,117.00
5400	VEHÍCULOS Y EQUIPO DE TRANSPORTE	\$1,120,000.00	(\$345,085.97)	\$774,914.03	\$0.00	\$0.00
5600	MAQUINARIA, OTROS EQUIPOS Y HERRAMIENTAS	\$540,000.00	(\$310,022.23)	\$229,977.77	\$79,793.09	\$79,793.09
5900	ACTIVOS INTANGIBLES	\$100,000.00	(\$15,694.80)	\$84,305.20	\$0.00	\$0.00

INSTITUTO TECNOLÓGICO DE ESTUDIOS SUPERIORES DE LOS CABOS
ESTADO ANALÍTICO DEL EJERCICIO DEL PRESUPUESTO DE EGRESOS POR OBJETO DEL GASTO
Al 31 de Diciembre de 2023
(en pesos)

SUMAS:	\$105,651,724.44	\$3,955,525.60	\$109,607,250.04	\$106,357,250.98	\$106,357,250.98
--------	------------------	----------------	------------------	------------------	------------------

"Bajo protesta de decir verdad declaramos que los Estados Financieros y sus notas, son razonablemente correctos y son responsabilidad del emisor".

ELABORÓ:



**C. LEODEGARIO LANDIN
LUCERO**

**Jefe de Recursos
Financieros**


REVISÓ:



**L.C.P. IGNACIO VELÁZQUEZ
MEDINA**

**Subdirector de Servicios
Administrativos**

AUTORIZÓ:



**M.I. TAMARA ALEJANDRA MONTALVO
ARCE**



Directora General
EDUCACIÓN
SECRETARÍA DE EDUCACIÓN PÚBLICA
**INSTITUTO TECNOLÓGICO DE ESTUDIOS
SUPERIORES DE LOS CABOS**
DIRECCIÓN GENERAL