



**COLEGIO DE BACHILLERES DEL ESTADO DE BAJA CALIFORNIA  
BAJA CALIFORNIA SUR**

**Estado de Flujos de Efectivo**

Del 01/ene/2023 Al 31/dic./2023

(Cifras en Pesos)

Usr: EFRENULISES

Rep: rptEstadoFlujosEfectivo

Fecha y hora de Impresión 24/ene./2024 05:18 p. m.

Concepto	2023	2022
<b>FLUJOS DE EFECTIVO DE LAS ACTIVIDADES DE OPERACIÓN</b>		
<b>ORIGEN</b>		
IMPUESTOS	\$515,912,324.19	\$488,410,228.31
CUOTAS Y APORTACIONES DE SEGURIDAD SOCIAL	\$0.00	\$0.00
CONTRIBUCIONES DE MEJORAS	\$0.00	\$0.00
DERECHOS	\$0.00	\$0.00
<b>PRODUCTOS</b>		
APROVECHAMIENTOS	\$0.00	\$0.00
INGRESOS POR VENTA DE BIENES Y PRESTACIÓN DE SERVICIOS	\$14,994,850.58	\$11,770,598.20
PARTICIPACIONES, APORTACIONES, CONVENIOS, INCENTIVOS DERIVADOS DE LA COLABORACIÓN FISCAL Y FONDOS DISTINTOS DE APORTACIONES	\$492,944,964.48	\$475,320,213.96
TRANSFERENCIAS, ASIGNACIONES, SUBSIDIOS Y SUBVENCIONES, Y PENSIONES Y JUBILACIONES	\$0.00	\$0.00
OTROS ORIGENES DE OPERACIÓN	\$7,972,509.13	\$1,319,416.15
<b>APLICACIÓN</b>		
SERVICIOS PERSONALES	\$512,286,201.11	\$480,293,672.47
MATERIALES Y SUMINISTRO	\$489,637,142.72	\$445,728,739.07
SERVICIOS GENERALES	\$4,629,676.97	\$3,819,921.23
TRANSFERENCIAS INTERNAS Y ASIGNACIONES AL SECTOR PUBLICO	\$15,519,835.07	\$28,836,549.59
TRANSFERENCIAS AL RESTO DEL SECTOR PÚBLICO	\$0.00	\$0.00
SUBSIDIOS Y SUBVENCIONES	\$0.00	\$0.00
AYUDAS SOCIALES	\$474,000.00	\$452,000.00
PENSIONES Y JUBILACIONES	\$2,025,546.35	\$1,456,462.58
TRANSFERENCIAS A FIDEICOMISOS, MANDATOS Y OTROS ANÁLOGOS	\$0.00	\$0.00
TRANSFERENCIAS A LA SEGURIDAD SOCIAL	\$0.00	\$0.00
DONATIVOS	\$0.00	\$0.00
Tranferencias al exterior	\$0.00	\$0.00
PARTICIPACIONES	\$0.00	\$0.00
APORTACIONES	\$0.00	\$0.00
CONVENIOS	\$0.00	\$0.00
OTRAS APLICACIONES DE OPERACIÓN	\$0.00	\$0.00
<b>FLUJOS NETOS DE EFECTIVO POR ACTIVIDADES DE OPERACIÓN</b>	<b>\$3,626,123.08</b>	<b>\$9,116,555.84</b>
<b>FLUJOS DE EFECTIVO DE LAS ACTIVIDADES DE INVERSIÓN</b>		
<b>ORIGEN</b>		
BIENES INMUEBLES, INFRAESTRUCTURA Y CONSTRUCCIONES EN PROCESO	\$0.00	\$0.00
BIENES MUEBLES	\$0.00	\$0.00
OTROS ORIGENES DE INVERSIÓN	\$0.00	\$0.00
<b>APLICACIÓN</b>		
BIENES INMUEBLES, INFRAESTRUCTURA Y CONSTRUCCIONES EN PROCESO	\$5,056,211.29	\$2,100,036.06
BIENES MUEBLES	\$0.00	\$0.00
OTRAS APLICACIONES DE INVERSIÓN	\$4,980,495.09	\$2,087,798.06
OTRAS APLICACIONES DE INVERSIÓN	\$75,716.20	\$12,238.00
<b>FLUJOS NETOS DE EFECTIVO POR ACTIVIDADES DE INVERSIÓN</b>	<b>-\$5,056,211.29</b>	<b>-\$2,100,036.06</b>
<b>FLUJOS DE EFECTIVO DE LAS ACTIVIDADES DE FINANCIAMIENTO</b>		
<b>ORIGEN</b>		
ENDEUDAMIENTO NETO	\$0.00	\$0.00
INTERNO	\$0.00	\$0.00
EXTERNO	\$0.00	\$0.00
OTROS ORIGENES DE FINANCIAMIENTO	\$0.00	\$0.00
<b>APLICACIÓN</b>		
SERVICIOS DE LA DEUDA	\$0.00	\$0.00
INTERNO	\$0.00	\$0.00
EXTERNO	\$0.00	\$0.00
OTRAS APLICACIONES DE FINANCIAMIENTO	\$0.00	\$0.00
<b>FLUJOS NETOS DE EFECTIVO POR ACTIVIDADES DE FINANCIAMIENTO</b>	<b>\$0.00</b>	<b>\$0.00</b>
<b>INCREMENTO/DISMINUCIÓN NETA EN EL EFECTIVO Y EQUIVALENTES AL EFECTIVO</b>	<b>-\$1,430,088.21</b>	<b>\$6,016,519.78</b>
<b>EFECTIVO Y EQUIVALENTES AL EFECTIVO AL INICIO DEL EJERCICIO</b>	<b>\$7,738,770.88</b>	<b>\$1,722,251.10</b>



**COLEGIO DE BACHILLERES DEL ESTADO DE BAJA CALIFORNIA  
BAJA CALIFORNIA SUR**



**Estado de Flujos de Efectivo  
Del 01/ene/2023 Al 31/dic./2023**


Usu: EFRENULISES  
Rep: rptEstadoFlujosEfectivo

Fecha y hora de Impresión | 24/ene./2024  
05:18 p. m.

Concepto	2023	2022
EFFECTIVO Y EQUIVALENTES AL EFFECTIVO AL FINAL DEL EJERCICIO	\$6,308,682.67	\$7,738,770.88

"Bajo protesta de decir verdad declaramos que los Estados Financieros y sus notas, son razonablemente correctos y son responsabilidad del emisor".

  
\_\_\_\_\_  
LIC. RAMÓN NÚÑEZ MARQUEZ  
DIRECTOR GENERAL  
  
\_\_\_\_\_  
EFREN ULISES ESPINOZA SORIANO  
JEFE DEPTO. DE RECURSOS FINANCIEROS

  
\_\_\_\_\_  
LUIS ANTONIO OJEDA AGUILAR  
DIRECTOR ADMINISTRATIVO



Colegio de Bachilleres del Edo.  
de B.C.S.  
Dirección General