

NOTAS A LOS ESTADOS FINANCIEROS
AL 30 DE SEPTIEMBRE DE 2023 Y 2022
A) NOTAS DE DESGLOSE

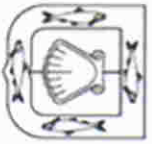
1) Notas al Estado de Actividades

Ingresos de gestión

Comprende el importe de los ingresos provenientes de contribuciones, productos, aprovechamientos, así como de venta de bienes y prestación de servicios.

Integración:

Nombre de la cuenta	Monto al 30/sep/2023	Monto al 30/sep/2022	Variación
Ingresos de gestión	2,302,145,250.12	2,149,412,647.85	152,732,602.27
Impuestos	1,704,485,455.52	1,393,512,946.88	310,972,508.64
Impuestos sobre los ingresos	48,691,048.66	35,299,352.82	13,391,695.84
Impuestos sobre el patrimonio	211,707.80	0.00	211,707.80
Impuestos sobre la producción, el consumo y las transacciones	762,190,305.43	617,679,629.56	144,510,675.87
Impuestos sobre nóminas y asimilables	880,218,842.94	728,381,772.79	151,837,070.15
Accesorios	13,173,550.69	11,267,315.31	1,906,235.38
Otros impuestos	0.00	884,876.40	-884,876.40
Cuotas y Aportaciones de Seguridad Social	0.00	10,000.00	-10,000.00
Aportaciones para fondo de viviendas	0.00	10,000.00	-10,000.00
Derechos	574,526,946.60	722,160,239.79	-147,633,293.19
Derechos por prestación de servicios	569,993,507.10	697,192,658.36	-127,199,151.26
Accesorios de derechos	4,533,439.50	24,967,581.43	-20,434,141.93
Productos	13,959,443.03	28,348,407.94	-14,388,964.91
Productos de tipo corriente	13,959,443.03	28,348,407.94	-14,388,964.91
Aprovechamientos	9,173,404.97	5,381,053.24	3,792,351.73
Otros aprovechamientos	9,173,404.97	5,381,053.24	3,792,351.73



Participaciones, Aportaciones, Convenios, Incentivos Derivados de la Colaboración Fiscal, Fondos Distintos de Aportaciones, Transferencias, Asignaciones, Subsidios y Subvenciones, y Pensiones y Jubilaciones.

Comprende el importe de los recursos que reciben las Entidades Federativas y Municipios por concepto de participaciones, aportaciones, convenios, incentivos derivados de la colaboración fiscal, fondos distintos de aportaciones; así como los ingresos de los entes públicos que provienen de transferencias, asignaciones, subsidios y subvenciones, y pensiones y jubilaciones.

Integración:

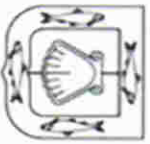
Nombre de la cuenta	Monto al 30/sep/2023	Monto al 30/sep/2022	Variación
Participaciones, Aportaciones, Transferencias, Asignaciones, Subsidios y Otras Ayudas	15,976,072,266.18	13,078,031,782.21	2,898,040,483.97
Participaciones, Aportaciones, Convenios, Incentivos Derivados de la Colaboración Fiscal y Fondos Distintos de Aportaciones	15,976,072,266.18	13,078,031,782.21	2,898,040,483.97
Participaciones	6,571,753,231.88	4,788,381,282.40	1,783,371,949.48
Aportaciones	6,573,741,935.46	6,011,233,853.34	562,508,082.12
Convenios	1,705,233,372.08	1,083,744,643.02	621,488,729.06
Incentivos derivados de la colaboración fiscal	1,125,343,726.76	1,194,672,003.45	-69,328,276.69

Otros Ingresos y Beneficios

Comprende el importe de otros ingresos y beneficios obtenidos por los entes públicos, por sus actividades diversas no inherentes a su operación que generan recursos y que no sean ingresos por venta de bienes o prestación de servicios.

Integración:

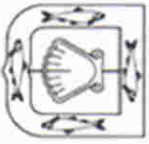
Nombre de la cuenta	Monto al 30/sep/2023	Monto al 30/sep/2022	Variación
Otros Ingresos y Beneficios	20,050,585.89	304,012,519.15	-283,961,933.26
Otros ingresos y beneficios varios	20,050,585.89	304,012,519.15	-283,961,933.26



Gastos y otras perdidas

Representa el importe de los gastos y otras pérdidas del ente público, incurridos por gastos de funcionamiento, intereses, transferencias, participaciones y aportaciones otorgadas, otras pérdidas de la gestión y extraordinarias, entre otras.

Nombre de la cuenta	Monto al 30/sep/2023	%	Monto al 30/sep/2022	%
GASTOS DE FUNCIONAMIENTO	1,892,599,079.57		1,808,888,710.69	
servicios personales	1,373,562,277.53	8.8%	1,278,165,080.18	9.6%
materiales y suministros	223,599,811.29	1.4%	194,974,736.02	1.5%
servicios generales	295,436,990.75	1.9%	335,748,894.49	2.5%
TRANSFERENCIAS, ASIGNACIONES, SUBSIDIOS Y OTRAS AYUDAS	3,668,185,805.55		2,429,209,859.36	
transferencias internas y asignaciones al sector público	3,019,304,491.18	19.2%	2,351,155,019.84	17.7%
transferencias al resto del sector público	595,996,651.94	3.8%	25,862,744.72	0.2%
subsidios y subvenciones	12,404,155.22	0.1%	17,266,968.99	0.1%
ayudas sociales	40,480,507.21	0.3%	29,218,006.81	0.2%
pensiones y jubilaciones	0	0.0%	0	0.0%
transferencias a fideicomisos, mandatos y contratos análogos	0	0.0%	5,707,119.00	0.0%
transferencias a la seguridad social	0	0.0%	0	0.0%
donativos	0	0.0%	0	0.0%
transferencias al exterior	0	0.0%	0	0.0%
PARTICIPACIONES Y APORTACIONES	9,947,576,531.77		8,602,313,114.35	
participaciones	2,329,691,146.02	14.8%	2,066,259,391.40	15.6%
aportaciones	7,027,218,152.92	44.8%	6,188,217,774.52	46.7%
convenios	590,667,232.83	3.8%	347,835,948.43	2.6%
INTERESES, COMISIONES Y OTROS GASTOS DE LA DEUDA PÚBLICA	181,228,198.72		413,990,242.85	
intereses de la deuda pública	181,228,198.72	1.2%	133,292,675.94	1.0%
comisiones de la deuda pública	0	0.0%	0	0.0%
gastos de la deuda pública	0	0.0%	280,697,566.91	2.1%
costo por coberturas	0	0.0%	0	0.0%
apoyos financieros	0	0.0%	0	0.0%
OTROS GASTOS Y PÉRDIDAS EXTRAORDINARIAS	0		0	
estimaciones, depreciaciones, deterioros, obsolescencia y amortizaciones	0	0.0%	0	0.0%
provisiones	0	0.0%	0	0.0%
disminución de inventarios	0	0.0%	0	0.0%
otros gastos	0	0.0%	0	0.0%
Total de gastos	15,689,589,615.61	100.0%	13,254,401,927.25	100.0%

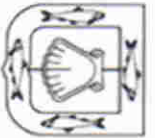


Transferencias Internas y Asignaciones al Sector Público:

Comprende el importe del gasto por transferencias internas y asignaciones, a los entes públicos contenidos en el Presupuesto de Egresos con el objeto de sufragar gastos inherentes a sus atribuciones.

Participaciones y Aportaciones:

Comprende el importe del gasto por las participaciones y aportaciones para las Entidades Federativas y los Municipios, incluye las destinadas a la ejecución de programas federales a través de las Entidades Federativas y Municipios, mediante la reasignación de responsabilidades y recursos, en los términos de los convenios que celebre el Gobierno Federal con éstas



II) NOTAS AL ESTADO DE SITUACIÓN

FINANCIERA

Activo

1. Efectivo y Equivalentes

Está presentado por el disponible en los fondos fijos, cuentas bancarias e inversiones temporales a plazo menor a tres meses. Su composición al 30 de septiembre de 2023 y al 31 de diciembre del 2022, se encuentra integrado de la siguiente manera:

Concepto	2023	2022
Efectivo	12,992,517	4,841,471
Bancos/Tesorería	3,942,146,748	2,556,919,917
Inversiones Temporales	<u>7,083,439</u>	<u>5,391,314</u>
Total	<u>\$ 3,962,222,704</u>	<u>\$ 2,567,152,702</u>

2. Derechos a Recibir Efectivo y Equivalentes

2.1 Cuentas por Cobrar a Corto Plazo

Los adeudos de los contribuyentes se reconocen como ingreso cuando se reciben efectivamente, por lo que al 30 de septiembre de 2023 y al 31 de diciembre del 2022, el rubro de Derechos a Recibir Efectivo y Equivalentes se integra como sigue:

Cuentas por Cobrar a Corto Plazo:	2023	2022
Préstamos a Organismos e Instituciones	1,703,691,731	1,652,719,043
Cuentas por Cobrar a Ayuntamientos	1,213,545,380	1,198,434,820
Por Avíos y Convenios a Terceros	81,186,260	81,186,260
Otras Cuentas por Cobrar	<u>171,734,832</u>	<u>133,938,294</u>
Total	<u>\$ 3,170,158,203</u>	<u>\$ 3,066,278,417</u>